

Областной конкурс на лучший проект развития общеобразовательного учреждения, расположенного на территории сельского населенного пункта, признаваемого центром регионального развития Пензенской области, «Живи, село!»

Проект

Создание музейно-этнографического комплекса

«Мордовская деревня»

Проектная группа: _____ **Суханов А.М.**
_____ **Самушкин П.Г.**
_____ **Пчелинцев И.И.**

Кижеватово

2013 г.

Содержание

Введение.....	3
1.Создание музейно-этнографического комплекса	
«Мордовская деревня».....	4
1.1 Актуальность выбранной темы.....	4
1.2 Идея проекта, цели и задачи.....	5
1.3 Основные целевые группы, на которые направлен проект.....	5
1.4 Ожидаемые результаты проекта.....	5
1.5 Место размещения.....	6
1.6 Предполагаемая структура комплекса.....	6
1.7 План реализации проекта.....	7
1.8 Команда проекта.....	8
1.9 План коммуникаций проекта.....	9
1.10 Роль школы в реализации проекта.....	11
1.11 Риски проекта.....	13
Заключение.....	15
Список использованной литературы.....	16
Приложения.....	19

Введение.

Проблема сохранения историко-культурного наследия в современных условиях приобрела особую актуальность. История – это история людей, и каждый человек – соучастник бытия прошлого, настоящего и будущего; корни человека – в истории и традициях семьи, своего народа. Ощущая свою причастность к истории, мы заботимся о сохранении всего того, что дорого памяти народной.

Президент РФ, местные структуры власти постоянно обращаются к проблеме сохранения культурного наследия, подчеркивается необходимость принятия мер по предотвращению утраты памятников истории и культуры. Политика духовного возрождения, провозглашенная правительством, в случае утраты преемственности лучших традиций культуры не может быть полностью реализована без сохранения и возрождения историко-культурного наследия, так не заслуженно забытого в наши дни.

На протяжении веков на территории Пензенского края бок о бок живут разные народы, и это культурное многообразие, постоянное межэтническое общение, межнациональное согласие является бесценным достоянием нашей области-неотъемлемой части великой России.

Уже сегодня село Кижеватово является местом активного посещения гостей области, которые хотели бы познакомиться с этнической самобытностью села. Поэтому проблема превращения села в центр этнографического туризма сегодня очень актуальна. Решение данной проблемы находится в перспективных планах муниципального образования «Бессоновский район» и сельского поселения «Кижеватово». Несомненно, что создание музейно-этнографического комплекса под открытым небом послужит активизации развития этнографического туризма в поселении и этот процесс будет более упорядочен и систематизирован. Все это позволит улучшить социально-экономическую ситуацию в поселении, будет стимулировать развитие малого предпринимательства, служить сохранению, возрождению и развитию народных промыслов, музыкального и устного народного творчества, фольклора. В селе проживают мастера традиционных народных промыслов, осуществляют свое творчество самодельные фольклорные коллективы, в музее и школе активную работу ведут местные краеведы, к изучению истории села привлечены специалисты – ученые Пензенского государственного педагогического института имени В.Г.Белинского.

Подобного рода комплексы на территории Бессоновского района и области отсутствуют.

Таким образом, создание музейно-этнографического комплекса под открытым небом на территории села Кижеватово может стать комплексным решением ряда актуальных проблем: снижение интереса к национальной культуре, рост безработицы на селе, общая деградация сельского населения. Создание комплекса, как непосредственного центра сохранения народной культуры, будет также способствовать улучшению социально-экономической ситуации в сельском поселении, улучшению качества жизни сельских жителей.

1. Создание музейно-этнографического комплекса «Мордовская деревня»

1.1 Актуальность выбранной темы

Актуальность избранной темы обусловлена необходимостью духовного возрождения, преемственности лучших традиций культуры, сохранения и возрождения историко-культурного наследия, так не заслуженно забытого в наши дни.

Современный социальный заказ на решение этой задачи отражается в федеральных нормативно-правовых актах:

- Конституция Российской Федерации
- Закон Российской Федерации «Об образовании»
- Постановление Правительства Российской Федерации от 14.10.2000г. №751 «О национальной доктрине образования в Российской Федерации»
- Закон Российской Федерации от 17.06.1996 № 74-ФЗ «О национально-культурной автономии»
- Национальная образовательная инициатива «Наша новая школа», утверждена (*Президентом Российской Федерации от 04 февраля 2010 г. №Пр-271*).
- Федеральный государственный образовательный стандарт начального общего образования, утвержден (*приказ Минобрнауки России от 6 октября 2009 г. № 373, зарегистрирован Минюстом России 22 декабря 2009 года, регистрационный номер 17785*).
- Федеральный государственный образовательный стандарт основного общего образования, утвержден (*приказ Минобрнауки России от 17 декабря 2010 г. № 1897, зарегистрирован Минюстом России 01 февраля 2011 года, регистрационный номер 19644*).
- Федеральный государственный образовательный стандарт среднего (полного) общего образования (проект)
- Концепция духовно-нравственного развития и воспитания личности гражданина России (*Официальное справочно-информационное издание Министерства образования и науки Российской Федерации - www.vestnik.edu.ru/proect.html*)

1.2

Идея проекта.

Реализация нашего проекта позволит решить несколько проблем:

- Культурно-просветительскую (приобщение жителей и гостей села к национально-культурным традициям мордвы);
- Создание условий для организации культурного досуга населения;
- Создание дополнительных рабочих мест и увеличение налогооблагаемой базы;
- Создание возможности сельхозпроизводителям реализовывать продукцию своего хозяйства на территории данного комплекса.

Основные цели и задачи проекта:

- сохранение уникальной культуры традиционного домостроения мордвы-мокши, особенностей деревянного зодчества различных этнографических групп мордовского народа;
- сохранение, возрождение и развитие народных промыслов, этнической культуры;
- развитие этнографического (сельского) туризма в Пензенской области.
- создание новых рабочих мест для сельских жителей;
- развитие малого предпринимательства на селе;
- повышение уровня жизни сельского населения, препятствие миграции сельского населения (прежде всего, молодежи) в город, общей социальной деградации сельских жителей;

Срок реализации проекта: 3 года

1.3 Основные целевые группы, на которые направлен проект:

- Жители Пензенской области и гости, заинтересованные в потреблении вновь созданного культурного продукта;
- Специалисты сферы культуры и науки, заинтересованные в расширении базы для реализации культурной политики и научных исследований;
- Сельское население: жители села Кижеватово и всего Бессоновского района Пензенской области, заинтересованные в культурном и социально-экономическом развитии своих поселений;

- Предпринимательские круги, заинтересованные в расширении сферы приложения своей деятельности.

1.4 Ожидаемые результаты проекта

Создание музейно-этнографического комплекса «Мордовская деревня».

Создание рабочих мест на этапе строительства и функционирования комплекса.

Создание условий культурного досуга населения.

Повышение инвестиционной привлекательности поселения.

Повышение интереса к национальной культуре.

Планируемая посещаемость не менее 3000 человек в год.

1.5 Место размещения

Бессоновский район, с.Кижеватово земельный участок площадью 2 га. Участок расположен в непосредственной близости от федеральной трассы М-5 «Урал».

1.6 Предполагаемая структура туристического историко-этнографического комплекса

Музейно-этнографический комплекс будет включать музейную, сервисную и рекреационную зоны.

Музейная зона будет представлена в виде характерных для поселений мордвы-мокши усадеб и хозяйственных построек с орудиями труда, домашней утварью, мебелью и т.д. На территории музейной зоны предполагается расположить скульптуры мордовских божеств, героев сказок и эпоса. Периметр музейной зоны будет обнесен стилизованным частоколом.

Рекреационная зона будет представлена ремесленными мастерскими, где умельцы будут делиться секретами мастерства и демонстрировать свои изделия. Под их руководством каждый желающий сможет попробовать себя в качестве настоящих мастеров, сделать сувенир своими руками. Мастера также будут создавать копии этнографических предметов из фондов музея. Здесь же, зайдя в сувенирную лавку, посетители смогут приобрести понравившиеся им изделия.

Зона сервисных услуг

На территории музейного комплекса будет создана сеть заведений, где посетители смогут пообедать, отметить семейные и корпоративные торжества и просто перекусить. Каждое заведение будет оформлено в национальном стиле (дизайн помещений, одежда работников), будет звучать национальная музыка, меню содержать национальные блюда. На территорию комплекса планируется строительство беседок 5-7 ,где гости могут отдохнуть, а также пообедать на открытом воздухе. Предполагается оборудование ярмарочной площади с торговыми рядами. Площадь предназначена для проведения всевозможных ярмарок: с/х продукции, работ народных мастеров и умельцев. Комплекс предполагается оснастить парковкой на 25-30 автомобилей

1.7 План реализации проекта

Источники финансирования проекта – собственные средства и привлеченные внебюджетные. План реализации проекта по строительству музейно- этнографического комплекса «Мордовская деревня» представлен в таблице.

№ п/п	Мероприятие	Средства проекта по годам, тыс. руб.		
		2013	2014	2015
1.	Оформление земельного участка под комплекс, изменение статуса земельного участка	300,00	-	-
2.	Разработка проектной документации строений и коммуникаций	200,00	-	-
3.	Строительство объектов		3728,125	3728,125
4.	Привлечение инвестиций	в течение всего срока реализации проекта		
5.	Организация молодежных добровольческих лагерей по строительству и обустройству комплекса	в течение всего срока реализации проекта		
6.	Создание инфраструктуры и подъездных путей к комплексу	-	300,00	-
7.	Оснащение комплекса	-	600,00	600,00
	Итого	500,000	4628,125	4328,125

1.8 Команда проекта

№ п/п	Должность	Функции
1	Руководитель проекта (и.о. главы администрации Кижеватовского сельского совета Казеева Р.Я.)	<ul style="list-style-type: none">• Распределение обязанностей между членами рабочей группы;• Общее руководство, координация действий рабочей группы;• Контроль своевременности выполнения задач проекта участниками;• Обеспечение взаимосвязи между всеми участниками проекта;• Координация и финальная подготовка отчётов (содержательных аналитических, организационных и др.).
2	Заместитель руководителя (директор МБОУ СОШ с.Кижеватово Крюков В.В.)	<ul style="list-style-type: none">• Организация мероприятий проекта;• Подготовка нормативно-правовой базы проекта;• Сбор и обработка поступающей информации;• Аналитическая работа с нормативными документами и статистическими данными;• Разработка критериев эффективности внедрения проекта.
3	IT – специалист (модератор сайта) (учитель ИВТ и ИКТ МБОУ СОШ с. Кижеватово Пчелинцев И.И.)	<ul style="list-style-type: none">• Разработка и размещение информации на сайте;• Налаживание эффективной коммуникации с представителями СМИ;• Обслуживание оргтехники

4	Специалист по финансово-материальному обеспечению (главный бухгалтер администрации Кижеватовского сельского совета Лебедина В.П.)	<ul style="list-style-type: none"> Разработка бюджета проекта; финансовое сопровождение
---	--	--

1.9 План коммуникаций проекта

С целью формирования позитивного имиджа Комплекса, привлечения дополнительных ресурсов, расширения группы участников проекта необходим комплекс мер по сопровождению проекта на всех этапах его реализации.

Мероприятия	Сроки исполнения	Ответственные
1. Мероприятия HR (внутренние коммуникации):		
1. Обсуждение и принятие стандартов корпоративной этики.	Октябрь 2013 – январь 2014г	Руководитель комплекса
2. Введение Дресс-кода центра (бейджи с логотипом, национальная одежда).	в течение года	Руководитель комплекса
3. Оформление стендов о достижениях в различных видах деятельности, квалификации работников центра.	Ноябрь – декабрь 2013 г.	Заместитель руководителя, информационно-организационная служба
4. Создание общего стиля (этнографического) помещений комплекса.	в течение года	
2. Мероприятия GR (связи с властью):		
1. Представление проекта учредителю, с целью его запуска.	в течение года	Руководитель комплекса
2. Участие директора Центра в заседаниях депутатов законодательного собрания по вопросам культурной и	в течение года	Руководитель комплекса

национальной политики; Заключение договоров о сотрудничестве в реализации проекта с органами муниципальной и областной власти.		
3. Адресная рассылка (информирование о проводимых мероприятиях, приглашение на них, объявление благодарности за содействие в проведении мероприятий, спонсорской помощи.).	в течение года	IT-Специалист
4. Участие комплекса в мероприятиях социальных партнёров («Народное признание», конкурсы творческих работ, посвященные национальным праздникам).	в течение года	Руководитель комплекса IT-Специалист
3. Мероприятия FR (связи с фондами):		
1. Разработка программы привлечения спонсорских средств; заключение договора о партнерстве с фондом «Поддержки и развития финно-угорских народов», Мордовской региональной национально-культурной автономией Пензенской области.	Октябрь 2013 – январь 2014г. В течение срока реализации проекта	IT-Специалист
2. Участие в проектах с грантовой поддержкой	В течение срока реализации проекта	Руководитель комплекса
3. Специальные разовые мероприятия – «Дни открытых дверей», вечера, конкурсы, презентации, конференции, на территории социальных партнёров, с целью привлечения внимания потенциальных доноров к проекту.	В течение срока реализации проекта	Заместитель руководителя, IT-Специалист
4. Мероприятия PR (связи с общественностью):		
1. Организация встречи со стейкхолдерами, представление СМИ, информации и комментариев по внедрению проекта	октябрь – февраль 2014-2015 год.	Заместитель руководителя, IT-Специалист.

2. Проведение внутренних корпоративных мероприятий с привлечением соцпартнёров.	Ноябрь 2013– январь 2014 год	Заместитель руководителя.
3.«Дни открытых дверей» с работой интерактивных площадок (видеопортфолио комплекса, концерт творческих коллективов, мастер-классы).	Ноябрь 2013– январь 2014 год	Заместитель директора
4.Создание и ротация корпоративного видео.	Ноябрь 2013 – январь 2014г .	IT-Специалист
5.Создание на сайте вкладки «Горячая линия».	в течение года	IT-Специалист
6. Размещение на сайте рекламного ролика о комплексе.	октябрь – февраль 2014- 2015 год.	IT-Специалист
7. Создание блога директора Центра.	октябрь – февраль 2014- 2015 год.	Руководитель комплекса
8.Организация работы форума на сайте.	Ноябрь 2013– январь 2014 год	IT-Специалист
9.Электронная рассылка пресс-релизов социальным партнёрам.	В течение срока реализации проекта	IT-Специалист

1.10 Роль школы в реализации проекта

Работа по патриотическому воспитанию молодежи проводится в рамках реализации государственной программы «Патриотическое воспитание граждан Российской Федерации». Огромную роль в этом деле играет школьный музей. Музей в МБОУ СОШ с. Кижеватово функционирует с 1975 г. и включен в туристический маршрут Пензенской области.

Музей – это центр патриотического воспитания. Главная цель школьного краеведения - воспитание у каждого школьника любви к Родине, которая начинается с любви к своей малой родине, городу, школе; воспитание у школьников бережного отношения к традициям народа, семьи, школы и стремление сохранить их и преумножить. Результатом многолетней работы по патриотическому воспитанию молодежи является наш школьный краеведческий музей. Музей создавался и пополнялся многими поколениями школьников. Фактически все учащиеся, так или иначе, проходили школу музея: в роли экскурсоводов, оформителей, в составе группы «Поиск».

В музее постоянно работает группа юных экскурсоводов, которая проводит систематически экскурсии по разделам музея, как для взрослых, так и для детей. Важное место в патриотическом воспитании школьников занимает поисковая работа.

Сбор и исследование местного материала способствует развитию познавательных способностей, мышления учащихся, формированию навыков культуры труда, воспитанию гражданских чувств.

На базе, музея проводится разнообразная воспитательная работа:

- цикл встреч с интересными людьми;
- презентации книг земляков,
- музейные уроки, уроки мужества и нравственности,
- устные журналы, классные часы,
- познавательные игры «Колесо истории»
- традиционные слеты «Кижеватовцев»

По материалам музея учащиеся пишут сочинения, эссе, доклады, рефераты, исследовательские работы. Дети, даже самые маленькие, с большим интересом изучают прошлое родного края, знакомятся с духовно-нравственными ценностями, этнографическим наследием родного села. Именно эти мероприятия являются неисчерпаемым источником обогащения учащихся знаниями о родном крае, воспитания у них любви к стране своего детства. Проводятся праздники, основанные на обычаях и традициях нашего села, на которых осуществляется передача драгоценного наследия этнографической культуры от старших поколений младшим, осуществляется связь поколений, присутствуют моменты состязательности, инициативы, взаимопомощи. Молодое поколение приобщается к истокам самобытной этнической культуры малой родины, значит, успешно решаются за-

дачи патриотического воспитания. Выпускники школы успешно реализуют свои способности, находят своё место в жизни, честно защищают рубежи Отечества.

Именно руководители музея и экскурсоводы старших классов выступили инициаторами и разработчиками данного проекта. Богатейший опыт работы по гражданско-патриотическому воспитанию, накопленный в школе, позволит применить его на стадии реализации проекта и стадии постпроектного сопровождения. Экскурсоводы школьного музея могли бы с успехом организовывать экскурсии в музейной зоне комплекса. Школьный фольклорный ансамбль «Келуне» готовить выступления в рекреационной зоне, краеведческий кружок поиск, в рамках сотрудничества с комплексом пополнять фонды музея комплекса. На территории комплекса предполагается проведение фольклорных праздников, на которых учащиеся школы будут демонстрировать элементы национальных традиционных обрядов мордвы-мокши, обрядовые и национальные песни и танцы.

1.11 Риски проекта

1. **Проектные риски** связаны с ошибками в бюджете, графике работ, с проблемами персонала, изменением требований (вызванных как изменением текущих условий проекта, так и желанием заказчика).
К данным рискам можно отнести болезни и увольнение сотрудников, изменения в текущем законодательстве, замену представителя заказчика, контролирующего процесс, изменение мнения заказчика о проекте по ходу его развития.
Ответственным за данный тип рисков исключительных ситуаций является менеджер проекта, способность которого улаживать подобного рода конфликты и определяет его профессиональную подготовку.
2. **Технические риски** связаны с проблемами реализации технических решений. Основными проблемами здесь обычно являются проблемы разработки (способность разработчиков реализовать ту или иную задачу), неудовлетворительная производительность системы, внедрение и затруднения, связанные с окончательной адаптацией системы под конечных пользователей.
Ответственное лицо за решение подобных проблем - технический руководитель проекта или ведущий аналитик.
3. **Бизнес-риски** связаны с финансовой поддержкой проекта. Неожиданные сокращения бюджета, вызванные внешними факторами, могут привести не только к сокращению проекта и задач, которые он решает, но и к его полному провалу в случае

недостижения главной цели. Для компании-разработчика к данному типу рисков обычно относятся ошибки в оценке рынка данного решения. Потеря интереса к проекту со стороны конечных пользователей.

- 4. Форс-мажорные обстоятельства:**- ситуации природного и техногенного характера.

ЗАКЛЮЧЕНИЕ

Данный проект разработан в соответствии с одним из приоритетных направлений в области национальной политики РФ, а именно сохранение культурного наследия, предотвращение утраты памятников истории и культуры. Реализация проекта позволит превратить село в центр этнотуризма Пензенской области, будет способствовать созданию рабочих мест на этапе строительства и функционирования комплекса, создаст условия культурного досуга населения, повысит инвестиционную привлекательность поселения, повысит интерес к национальной культуре.

По результатам реализации проекта будут созданы условия (нормативно-правовые, организационно-методические, финансово-экономические, материально-технические, кадровые, информационные) возрождения духовной культуры населения села, близлежащих поселений, области.

Список использованной литературы

Нормативные документы

1. Конституция Российской Федерации (с учетом поправок, внесенных Законами Российской Федерации о поправках к Конституции Российской Федерации от 30.12.2008 [N 6-ФКЗ](#) и от 30.12.2008 [N 7-ФКЗ](#))

2. Проект Федерального закона «Об образовании» (по состоянию на 15 июля 2011 года);

3. Постановление Правительства Российской Федерации от 7 февраля 2011 года № 61 «О Федеральной целевой программе развития образования на 2011 - 2015 годы»;

4. Распоряжение Правительства Российской Федерации от 7 февраля 2011 года № 163-р «О Концепции Федеральной целевой программы развития образования на 2011 - 2015 годы»;

5. Федеральная целевая программа развития образования на 2011-2015 годы, Постановление Правительства РФ от 7 февраля 2011 года;

6. Национальная доктрина образования в Российской Федерации (на период до 2025 года) Постановление от 4 октября 2000 г. N 751, г. Москва ;

7. Послание Д.А. Медведева Федеральному Собранию Российской Федерации 12 ноября 2009 года ;

8. Концепция духовно-нравственного развития и воспитания личности гражданина России (А.Я.Данилюк, В.М. Кондаков, В.А. Тишков.М.: Просвещение, 2009);

9. Государственная программа «Патриотическое воспитание граждан Российской Федерации на 2011-2015 годы» (Постановление Правительства РФ № 795 от 5.10.2010);

10. Концепция национальной безопасности Российской Федерации (Указ Президента Российской Федерации от 17 декабря 1997 г. № 1300 (с изменениями и дополнениями от 10 января 2000 г. № 24);

11. Концепция государственной национальной политики Российской Федерации (утверждена Указом Президента Российской Федерации от 15.06.1996 N 909);

12. Проект Концепции развития поликультурного образования в Российской Федерации;

13. Концепция социально-экономического развития России до 2020 г. Утверждена Правительством РФ от 17 ноября 2008 г. N 1662-р;

14. Федеральный закон от 1 декабря 2007 г. N 309-ФЗ «О внесении изменений в отдельные законодательные акты Российской Федерации в части изменения понятия и структуры государственного образовательного стандарта» (с изменениями и дополнениями).

Литература

1. В. Д. Алемайкина. Материалы по языку и фольклору села Кижеватово (Селиксы) Пензенской области, Пензенский государственный педагогический университет им. В. Г. Белинского. — Пенза, 2002. — с. 150
2. Полубояров М. С. Кижеватово / Пензенская энциклопедия. М.: Научное издательство «Большая Российская энциклопедия», 2001, с. 234.
3. Савин О. М. Атмашкин Иван Спиридонович / Пензенская энциклопедия. М.: Научное издательство «Большая Российская энциклопедия», 2001, с. 31-32.
4. Мочалов В. А. Кижеватов Андрей Митрифанович / Пензенская энциклопедия. М.: Научное издательство «Большая Российская энциклопедия», 2001, с. 234.
5. Полесских М. Р. Могильник «армиёвского типа» в Пензенской области // Краткие сообщения Ин та истории материальной

культуры АН СССР. — 1954. — Вып. 55; Он же. Ранние могильники древней мордвы в Пензенской области // Сов. археология. — 1959. — № 4; Вихляев В. И. Древняя мордва Посурья и Примокшанья. — Саранск, 1977.

Историческая справка

Кижевáтово (Селикса, Рождественское) — мордовское-мокша село в Бессоновском районе Пензенской области, административный центр Кижеватовского сельсовета.

Расположено в 18 км от села Бессоновка на шоссе М5 Москва—Челябинск, на реке Селикса. Ближайшая железнодорожная станция — Леонидовка (в 10 км).

На 2012 год — 877 хозяйств, 4334 жителей.

Название

По версии М. С. Полубоярова гидроним Селикса восходит к болгарско-чувашскому языческому имени Селик (варианты в документе 18 в.: Селиска, Селяк, Селек, Силика), ис – «вода, река». Селик ис «Селикова река».

История

1681 г. — основание села Богданом Понакшиным между речками Инра и Отвель.

- 1709 г. — в д. Селиксе Засурского стана Пензенского уезда 155 дворов, 729 жителей.
- 1718 г. – 67 дворов, 349 жителей (сокращение численности населения вследствие бегства).
- 1748 г. – д. Селиксы Засурского стана Пензенского уезда — 229 жителей.
- 1780 г. – в Городищенском уезде, со второй половины 19 в. – Чемодановской волости.
- 1782 г. – село Рождественское, Селикса : 210 дворов, 83 десятины усадебной земли, 2720 десятин пашни, 1094 десятины сенокоса, 4012 десятин леса, всей земли – 8034 десятины. Село располагалось по обе стороны речки Селиксы и большой дороги из Пензы в Городище, церковь во имя Рождества Христова деревянная.
- 1837 г. — крестьяне переведены в разряд государственных, занимались в основном земледелием и скотоводством, частично лесными промыслами.
- 1877 г. — в селе Селиксе 2 православных церкви, школа, почтовая станция, 2 лавки, 2 постоянных двора.
- 1879-81 гг. — в селе действует народнический кружок.

- 1912 г. — село Селикса Чемодановской волости Городищенского уезда, 660 дворов.
- 1955 г. — центральная усадьба колхоза имени Шверника.
- 1963 г. — село переименовано в Кижеватово в честь Героя Советского Союза, начальника пограничной заставы, героя обороны Брестской крепости в первые недели войны Андрея Митрофановича Кижеватова (1907-1941). В селе установлен бюст и открыт музей его имени.
- 2000-е гг. — в селе действуют крупная птицефабрика «Заречная», амбулатория, средняя школа, детский сад.
- 2004 г. — 877 хозяйств, 3482 жителя.

Население

Численность населения (по годам): в жителей.

Численность населения, чел.													
170	171	174	178	186	187	189	191	192	193	195	197	197	198
9	8	8	2	4	7	7	2	6	0	9	0	9	9
779	↘34	↗45	↗12	↗26	↗28	↗37	↗43	↘38	↗38	↘31	↗33	↘28	↗31
	9	8	96	80	38	15	82	30	30	24	43	75	08
199	200	201											
8	4	2											
↗40	↘34	↗41											
87	82	12											

Экономика

- В селе действуют крупная птицефабрика «Заречная». В 2013 г. открыта площадка «Заречная» в составе Васильевской птицефабрики.
- Подготовлен крупный проект строительства индустриального парка «Кижеватово» площадью 137 га. Предполагается, что на территории промышленного парка будут размещены предприятия с российским и иностранным капиталом по производству быстровозводимых конструкций (сэндвич-панелей), домов из оцилиндрованного бревна и пиломатериалов, теплоизоляционных материалов, техники и приборов для жилищно-коммунального комплекса.

Интересные факты

В окрестностях Кижеватова есть археологические памятники научного значения: Селиксенский могильник, Селиксенское городище, 2 селища – одно древней мордвы II-VII вв. и три – XII-XIII вв., курган.

Селиксенский могильник, — археологический памятник древней мордвы III—VII вв. у села Кижеватова (бывшего села Селикса) Бессоновского района Пензенской области. М.Р. Полесских в 1952—1957, 1959, 1968 исследовал 160 захоронений. Для раннего периода селиксенского могильника (III—IV вв.) обычна ориентировка погребённых головой на запад. В V—VII вв. для части мордовских племён, предков мордвы мокши, характерной стала южная ориентировка. Находки селиксенского могильника — ценный источник для изучения древнейшей истории мордовского народа, процессов формирования его материальной и духовной культуры: по ним можно проследить эволюцию древнемордовских украшений (височные подвески с грузиком, сюлгамы, нагрудные бляхи и другие.), орудий труда, предметов вооружения.

**СОЦИАЛЬНЫЙ ПАСПОРТ АДМИНИСТРАЦИИ
КИЖЕВАТОВСКОГО СЕЛЬСОВЕТА**

По состоянию на 10.01.2013 г.

1. Ф.И.О. главы Кижеватовского сельсовета Владимир Васильевич <i>год рождения</i>	Крюков 1961
<i>образование</i>	выс- шее
<i>телефон</i>	58-59-11
2. Ф.И.О. главы администрации Кижеватовского сельсовета Сергей Михайлович <i>год рождения</i>	Чудайкин Сер- гей Михайлович 1959
<i>образование</i>	высшее
<i>телефон</i>	58-58-98
3. Наименование представленного органа <i>количество депутатов</i>	11
4. Дата образования поселения	1987 г.
5. Устав (положение) об администрации Кижеватовского сельсовета <i>дата регистрации</i>	

1. Демографическая ситуация на 10.01.2012

1.1.	Всего	населения
4434чел.		
1.2. Родилось		75чел.
1.3. Умерло		35 чел. .
1.4. Браков		2 шт..
1.5.Разводов		10 шт.

1.6. Число безработных чел.	21
-----------------------------	----

2. Численность и категории пенсионеров

2.1. Всего пенсионеров чел.	931
2.2. в том числе старше 80 лет чел.	115
2.3. Долгожителей старше 90 лет	2 чел.

3. Численность и категории инвалидов и ветеранов

3.1. Общая численность инвалидов чел.	189
3.2. Детей инвалидов чел.	13
3.3 Участников ВОВ чел.	
	2 чел.
3.4. Вдов УУВОВ	8 чел.
3.5. Ветераны ВОВ чел.	2
3.6 Ветеранов труда чел.	135
3.7. На обслуживание ЦСОН	8 чел.
3.8. Социальных работников чел.	1

4. Семьи с детьми.

4.1. Детское население от 7 до 18 лет чел.	266
4.2. Многодетные семьи	18
в них детей чел.	52

4.3. Одиноких матерей чел.	30
в них детей чел.	31
4.4. Опекунские семьи	5 чел.
в них детей	5 чел.
4.5. Одинокие папы	1
В них детей	2
4.6 Дети-сироты чел.	1
4.6 Дети ДЕСОП чел.	1
4.7 ЛЗА чел.	39
4.8 Пролеченные и закодированные 21 чел.	

Приложение 3

Список хозяйственных субъектов на территории Кижеватовской сельской администрации на 01.01.2013 г.

Полное наименование предприятия	Ф.И.О. руководителя	Адрес деятельности организации (адрес торговой точки)
1.ИП Сарайкин А.И. магазин	Сарайкин Александр Иванович	с.Кижеватово ул.Молодежная, 69
2.ИП Серебрякова Л.В. магазин	Серебрякова Людмила Васильевна	с.Кижеватово ул.Молодежная, 69
3.ИП Самушкина Н.Г. магазин «ЯЛГАЙ»	Самушкина Нина Геннадьевна (Людмила Эдвардовна)	с.Кижеватово ул.Б-Дорога,79А
4.ИП Колесников Г.И.	Колесников Геннадий Иванович	с.Кижеватово ул.Школьная,52
5.ИП Загидулина Л.И.	Загидулина Лидия Ивановна	п.Полевой ул.Нефтяников,16
6.ИП Норова Л.И.	Норова	Выездная

	Людмила Исмаиловна	торговля ул. Нижняя
7.ИП Лялина в.И. магазин	Лялина Валентина Ивановна	с.Кижеватово ул.Молодежная,62/1
8.ИП Жидкова Л.С. магазин	Жидкова Лидия Степановна	с.Кижеватово ул.Молодежная,62
9.ИП Жалдыбина магазин	Жалдыбина Светлана Андре- евна	с.Кижеватово ул.Молодежная,58
10.ИП Усанова О.Н. мебель	Усанова Оксана Николаевна	с.Кижеватово ул.Б-Дорога,96А
11.ИП Крюков В.Е. магазин «Ладога»	Крюков Виктор Егорович	с.Кижеватово ул.Б-Дорога,79
12.ИП Саврасова Т.П. (аптека)	Саврасова Татьяна Петровна	с. Кижеватово ул. Б-Дорога, 79
13.ИП Макаров М.В. (кафе «Лада»)	Макаров Михаил Владимирович	с.Кижеватово ул.Б-Дорога,158
14.ИП Загребель- ный А.В.	Загребельный Андрей	с. Кижеватово, ул. Б-Дорога,

(кафе «Пилигрим»)	Владимирович	105
15. ИП Крюкова М.В. магазин «Семеч- ныч»	Крюкова Марина Владимировна	с. Кижеватово, ул. Большая Дорога, 102
16. ИП Шишкин Ю.И.	Шишкин Юрий Иванович	п. Полевой
ИП Сарайкин А.А. магазин	Сарайкин Андрей Андреевич	с. Кижеватово, ул. Кав- каз.79А
17. ИП Смирнов С.В.	Смирнов Сергей Васильевич	с.Кижеватово ул.Молодежная, 69 (выездная торговля)
18. ИП Петайкина И.В.	Петайкин Игорь Васильевич (Светлана Викто- ровна)	с. Кижеватово, ул. Кавказ
19. ИП Жидков В.П.	Жидков Вячеслав Петрович	с. Кижеватово, ул. Средняя
20. ООО «Сантех- ник» Управляющая	Родионов Александр	с. Кижеватово, ул. Моло- дежная, 71

Компания	Александрович	
21. ИП Брызгалин «Перевозка»	Брызгалин Сергей	с. Кижеватово
22. ИП Бояров Э.В. «Перевозка»	Бояров Эдуард Викторович	с. Кижеватово
23. ИП Крюков П.И. «Шиномонтаж»	Крюков Петр Иванович	с. Кижеватово, ул. Большая дорога, 79
24. ИП Сивишкин С.А.	Сивишкин Сергей Александрович	С. Кижеватово, ул. Нижняя, 32
25. ИП Вебер Е.Н. «Парикмахерская»	Вебер Елена Николаевна	с. Кижеватово ул. Молодежная
26. ИП Сарафанкина И.Н. «Парикмахерская»	Сарафанкина Ирина Николаевна	с. Кижеватово ул. Молодежная
27. ООО «Гавана»	Назарова Галина Васильевна	п. Полевой
28. ИП Грызин А.Б.	Грызин	С. Кижеватово, ул. Боль-

Пилорама	Александр Борисович	шая Дорога, 37
29. ИП Смирнов А.Л. «Автосервис»	Смирнов Александр Леонидович	С. Кижеватово, ул. Боль- шая Дорога, 163
30. ИП Голубков А.Н. АЗС	Голубков Александр Николаевич	С. Кижеватово, ул. Боль- шая Дорога, 163
31. ООО «Сурский Транзит» Придорожный сер- вис	Земсков Александр Владимирович	с. Кижеватово, ул. Большая Дорога
32. ИП Коробицина К.М. АЗС	Коробицина К.М. (Миронов Сергей Анатольевич)	с. Кижеватово, ул. Степная, 123/1
.33. ИП Казеев Е.А.	Казеев Евгений Александрович	с. Кижеватово ул. Молодежная
34. ИП Мукарамов М.И.	Мукарамов Мир- зомухтадир Ид- рисович	с. Кижеватово ул.Иртыш, 23
35. ИП Абсандзе Т.К.	Абсандзе Темури Кучикоевич	с. Кижеватово ул. Кижеватова,105
36. ИП Хорава Т.Б.	Хорава Тенгиз Бидзинаевич	с. Кижеватово ул. Кижеватова, 103
37. Объединение Торгстройсервис	Поздняков Олег Александрович	с. Кижеватово ул. Молодежная, 30-Б, 31-

		Б, 32-Б
--	--	---------

**Программа
социально - экономического развития
Кижеватовского сельсовета
на 2010-2013 годы**

Утверждена:
решением Комитета местного самоуправления Кижеватовского сель-
совета от 23.11.2009г. № 55/1

СОДЕРЖАНИЕ

<i>I Раздел</i>	
<i>.3 Паспорт Программы социально-экономического развития</i>	3
<i>II раздел</i>	
.. .5	
1. <i>Введение</i>	5
2. <i>Общая характеристика</i>	5
3. <i>Исторические сведения о муниципальном образовании</i>	6
4. <i>Природно-климатические условия</i>	8
4.1 <i>Климатические особенности и природные условия</i>	8
4.2 <i>Природные ресурсы</i>	9
4.2.1 <i>Земельные ресурсы</i>	9
4.2.2 <i>Минерально-сырьевые ресурсы</i>	11
4.2.3 <i>Лесные ресурсы</i>	11
4.2.4 <i>Ресурсы животного мира</i>	11
4.2.5 <i>Водно-биологические ресурсы</i>	12
5. <i>Сведения, характеризующие градостроительную сферу</i>	13
6. <i>Социальная сфера</i>	15
6.1. <i>МОУ СОШ</i>	15
6.2. <i>МДОУ детский сад</i>	16

16	6.3. <i>Здравоохранение</i>
. 17	6.4. <i>Культура</i>
17	6.5. <i>МУ БК ЦСОН</i>
	7. <i>Демографическая ситуация</i>
	20
	8. <i>Уровень жизни населения</i>
	21
	9. <i>Население и трудовые ресурсы</i>
	24
	10. <i>Система ЖКХ</i>
	25
	11. <i>Строительство</i>
	27
	12. <i>Сельское хозяйство</i>
	28
	13. <i>Розничный товароборот</i>
	30
	14. <i>Характеристика баланса финансовых ресурсов</i>
	31
	15. <i>Анализ слабых и сильных сторон поселения</i>
	36
	16. <i>Оценка эффективности мероприятий Программы</i>
	37
	17. <i>Основные принципы оценки реализации Программы</i>
	38
	18. <i>Организация контроля за реализацией Программы</i>
	. 38
	19. <i>Заключение</i>
	40

I раздел

ПАСПОРТ ПРОГРАММЫ СОЦИАЛЬНО - ЭКОНОМИЧЕСКОГО РАЗВИТИЯ МУНИЦИПАЛЬНОГО ОБРАЗОВАНИЯ

Основание для разработки Программы	Федеральный закон от 06.11.2003 г. № 131-ФЗ «Об общих принципах организации местного самоуправления в Российской Федерации» Постановление администрации Кижеватовского
------------------------------------	---

	сельсовета от 01.09.2009г. № 50/1
Заказчик Программы	Администрация Кижеватовского сельсовета
Цели Программы	<ul style="list-style-type: none"> - Повышение конкурентоспособности поселения по отношению к иным муниципальным образованиям района в сфере экономики, - Повышении уровня жизни населения на основе роста материального производства, - Осуществления преобразований в социальной и экономической сферах, - Увеличения доходов бюджета Кижеватовского сельсовета,
Основные задачи Программы	<ul style="list-style-type: none"> - защита социально уязвимых групп населения; - обеспечение социальной поддержки и содействие занятости населения; - создание условий для жилищного, социально-культурного и бытового строительства; - создание условий для торгового, бытового обслуживания населения; - обеспечение населения услугами связи; - благоустройство и озеленение территории муниципального образования; - содержание дорог местного значения; - организация сбора и вывоза бытовых отходов; - укрепление экономической и финансовой базы местного самоуправления; - повышение предпринимательской активности населения, формирование благоприятной среды для развития малого бизнеса; - сохранение биологического разнообразия и естественных экологических систем; - улучшение демографической политики сельсовета, - привлечение инвестиций в муниципальное образование для улучшения социально-экономической обстановки
Сроки и этапы реализации Программы	<p>2010-2013 годы. Программа реализуется в три этапа:</p> <p>Принятие решений о разработки программы и утверждение, сбор и обработка информации, анализ сложившихся условий и оценка социально-экономического потенциала. Август-сентябрь 2009 года.</p>

	Формирование и обоснование основных целей и задач перспективного развития Кижеватовского сельсовета, определения перечня программных мероприятий, финансовое обеспечение программы 2010-2013гг. Контроль за реализацией программы				
Перечень основных мероприятий	<ul style="list-style-type: none"> - Развитие социальной сферы; -развитие сферы услуг; -развитие малого бизнеса; -упорядочение розничной торговли и формирование современной инфраструктуры потребительского рынка; -улучшение жилищно-коммунального хозяйства; -обеспечение занятости и социальной защиты населения, -укрепление материально-технической базы; -развития сферы здравоохранения, образования и культуры 				
Исполнители основных мероприятий	Комитет местного самоуправления, администрация Кижеватовского сельсовета, МУП «Кижеватовское», Бессоновское отделение центр занятости населения (по согласованию), Бессоновская районная администрация (по согласованию).				
Основные направления финансирования Программы	Источники финансирования	Финансовые затраты за весь период реализации Программы			
		Всего, тыс. руб.	В том числе по годам		
			2010 г.	2011 г.	2012г. Все последующие годы
1	2	3	4	5	6
Всего по Программе	Всего	126000	60000,	40000,	26000,0
	Из них:	,0	0	0	
	Местный бюджет	18000,0	9000,0	6000,0	3000,0
	Областной бюджет	2000,0			2000,0
	Федеральный бюджет	100000,0	48000,0	32000,0	20000,0
Внебюджетные источники	6000,0	3000,0	2000,0	1000,0	

<p>Ожидаемые конечные результаты реализации Программы:</p>	<p>В результате реализации мероприятий Программы в 2013 году по сравнению с уровнем 2009г ожидается увеличение уровня жизни населения, за счет обеспечения населения более широким перечнем предоставляемых товаров и услуг в сфере быта и услуг, здравоохранения, образования и культуры, ожидается развитие малого бизнеса в сфере сельского хозяйства.</p> <ul style="list-style-type: none"> - увеличение производства мяса скота и птицы на 17,3%; - увеличение производства молока на 18,5%; - создание 37 новых рабочих мест; - улучшение состояния объектов социальной значимости; - увеличение налоговых доходов на 19.8%.
--	--

II раздел
АНАЛИЗ
СЛОЖИВШИХСЯ УСЛОВИЙ И ОЦЕНКА
СОЦИАЛЬНО - ЭКОНОМИЧЕСКОГО
ПОТЕНЦИАЛА МУНИЦИПАЛЬНОГО ОБРАЗОВАНИЯ

1. Введение

Основанием для разработки долгосрочной программы социально-экономического развития Кижеватовского сельсовета на 2010-2013 годы является Федеральный закон от 06.11.2003 г. № 131-ФЗ «Об общих принципах организации местного самоуправления в Российской Федерации»

Постановление администрации Кижеватовского сельсовета от 01.09.2009г. № 50/1

Основная цель: определение основных направлений развития Кижеватовского сельсовета и способы их реализации

Основные задачи: повышение уровня жизни населения, решение экономических и социальных задач, анализ сложившейся ситуации, характеристика состояния проблем социально-экономического развития,

сокращение темпов снижения численности населения с последующей стабилизацией и незначительным ростом.

Сроки реализации программы: 2010-2013 годы

2. Общая характеристика муниципального образования.

Территория Кижеватовского сельсовета составляет 2024,22га. Численность населения на 01.01.2009 года составляет 4229 человек (с. Кижеватово - 3854 человека, п. Полевой - 375 человек), в трудо-

способном возрасте 2369 человек, 932 человека пенсионеров. На территории сельсовета находятся два населённых пункта с. Кижеватово и п. Полевой.

Кижеватовский сельсовет расположен в юго-восточной части Бессоновского района Пензенской области. Территория сельсовета состоит из единого массива, вытянутого с севера на юг на 6,0 км, а с востока на запад 4,5 км.

Кижеватовский сельсовет граничит:

- на севере — с Сосновским сельсоветом;
- на востоке — со Степановским сельсоветом;
- на юге — со Степановским и Чемодановским сельсоветами;
- на западе — с Чемодановским сельсоветом.

Административный центр сельсовета – с. Кижеватово. Расстояние до районного центра 31 км, до областного центра 19 км. Ближайшая железнодорожная станция ст. Селикса Куйбышевской железной дороги расположена в 6 км. Связь с областным и районным центром автомобильным транспортом.

Перечень
населенных пунктов, расположенных
на территории муниципального образования

№ п/п	Наименование населенного пункта	Категория <*>	Число жителей
1	Кижеватово	сельское поселение	3854
2	Полевой	сельское поселение	375

Транспортная удаленность
административного центра муниципального образования

№ п/п	Наименование транспортного узла	Расстояние (км)
1	От ближайшей ж/д станции	6
2	От ближайшего аэропорта	39
3	От райцентра (автодорога)	31
4	От областного центра (автодорога)	19
5	От ближайшего речного порта (причала)	-

Транспортная удаленность
основных населенных пунктов
муниципального образования

№ п/п	Перечень населенных пунктов, входящих в состав	Расстояние до административного центра	Наличие и категория дорог
-------	--	--	---------------------------

	МО	МО(км)	
1	с. Кижеватово	8	
2	п. Полевой	8	

3. Исторические сведения о муниципальном образовании.

История села Кижеватово своими корнями уходит в конец XV-II века.

Первые поселенцы здесь появились 5-6 тысяч лет назад. Это были мужественные, трудолюбивые люди, об этом рассказывают раскопки. Наиболее полно исследованным является Селиксенский могильник. Первые раскопки этого могильника начали археологи в 50-е годы прошлого столетия. При раскопках были найдены гончарные изделия, бусы, кольца, перстни, а также кости людей и животных. Это говорит о том, что люди которые жили в нашем крае, занимались скотоводством, разводя почти все виды домашнего скота. О том, что первыми поселенцами этого края были мордва, говорят мордовские названия: «Отвель» (новое село), «Селикса», «Шеликшей». Также при раскопках в одних могилах было найдено множество предметов, другие же были скудными, это говорит о том, что среди мордвы было неравенство. Когда почвы были истощены, люди перешли на берег реки Селиксы и образовали там новое село – Селикса. Первыми улицами села были улицы «алпий»- вниз по течению (нижний конец) и «верпий» - вверх по течению (верхний конец). Затем между ними образовалась еще одна улица «кучкакур» (средняя). Позже уже в XX веке образовались такие улицы как: Молодежная, Школьная.

Мордовское население испытывало влияние Волжской Булгарии и особенно славян, что подтверждают находки славянских и болгарских украшений, орудий труда, посуда.

Во второй половине 30-х годов XIII века произошло покорение мордвы монголо- татарскими ордами. Тяжелое монголо-татарское иго, бесконечные междуусобные феодальные распри и войны отразились на социально-экономическом и культурном развитии местных племен. Однако, несмотря на всю тяжесть монголо-татарского ига, упорная хозяйственная деятельность трудового мордовского племени развили дальше пашенное земледелие и лесные промыслы. В XVIII веке началось насильственное крещение мордовского народа. Крещение всей пензенской мордвы совершилось в 1741-1749г.г., а в 1755г.г. в селе Селикса была построена деревянная церковь Рождества Христова. Достопримечательностью села являлся церковный колокол, который был подарен Екатериной II новокрещенным мордвам. До революции с 1863г. в селе была церковно-приходская школа, в 1967г. восьмилетняя школа реорганизована в среднюю школу. В 1932г. в селе был организован колхоз им. Ворошилова, а в 1933г. еще

один колхоз им. Чапаева, с 1986г. работает птицефабрика «Заречная».

Село Селикса в 1963г. было переименовано в село Кижеватово в честь Героя Советского Союза, защитника Брестской крепости А. М. Кижеватова.

На землях историко-культурного назначения режим охраны – дифференцированный. Для сохранения естественной среды вокруг культурно-исторических памятников создана зона охраняемого ландшафта, которая совпадает с границами земель историко-культурного назначения. В её пределах запрещены: строительные, земельные и другие работы, искажающие ландшафт и не связанных с охранными целями; разрешены: прокладка туристских троп, строительные работы, направленные на сохранение памятников, посещение туристами.

Кижеватовский сельсовет образован в 1987 году. Администрация строит свою работу согласно Устава Кижеватовского сельсовета Бессоновского района Пензенской области, принятого 22 июня 2005 года решением № 55 на заседании комитета местного самоуправления Кижеватовского сельсовета и зарегистрированного отделом юстиции администрации Пензенской области «19» июля 2005 года. Номер государственного реестра муниципального образования Кижеватовский сельсовет – RV 58505305.

4. Природно-климатические условия и природные ресурсы территории муниципального образования.

4.1. Климатические особенности и природные условия территории.

Климат на территории сельсовета умеренно-континентальный, с жарким летом и холодной продолжительной зимой, быстрым переходом от зимы к весне. Средняя температура летом составляет +20 град. С, зимой –13 град. С. В некоторые годы лето бывает очень жаркое с явлением засухи. Переход от зимы к лету сопровождается непродолжительной, но дружной весной, с резким колебанием температуры. Характерной особенностью этого времени года являются меридиональные переносы, обмен воздушными массами между севером и югом, что влияет как на интенсивное таяние снега, так и на возврат холодов. Самым жарким месяцем является июль со средней температурой +19,8°, а самым холодным январь со средней температурой -12,1°. Годовая сумма осадков в среднем в сельсовете составляет 450-500мм, а в отдельные годы количество осадков резко колеблется от 350 до 750 мм. Среднегодовая величина относительной влажности воздуха составляет 76%. Среднегодовая норма солнечных дней — 112. Преобладающее направление ветров юго-западное и западное. Время начала ледостава — последняя декада ноября и первая декада декабря. Время вскрытия рек — первая декада апреля.

Продолжительность снежного покрова — 130-140 день. Средняя высота снежного покрова в поле составляет 25 см, наибольшая 40-45 см. Плотность снежного покрова составляет 0,20 г/см². Грунт зимой промерзает на глубину от 1 до 1,5 м, а в отдельные годы до 1,8 м. Средняя скорость ветра в приземном слое 3,7-4,8 м/с. Число дней с ветром более 15 м/сек –17-18, с суховеями-10–15. Грунтовые воды находятся на глубине 5-10м.

Рельеф территории представляет собой пологоволнистую равнину, расчлененную сетью оврагов и балок с многочисленными отрогами, создающими в местах их большого распространения пересеченный рельеф. Склоны оврагов и балок задернованы, закустарены, имеют небольшую глубину и протяженность.

Ландшафтно-рекреационные условия сельсовета благоприятны для развития рекреационной деятельности. Рассматриваемая территория обладает высоким рекреационным потенциалом, нереализованным и нерегулируемым на сегодняшний день, что является предпосылкой для развития инфраструктуры отдыха и туризма, создания объектов рекреации местного значения. Основу рекреационного потенциала сельсовета составляют р. Шеликшей.

Данная группа представляет исключительно привлекательные для рекреантов пейзажи, пригодные для самых разнообразных видов отдыха. Однако в связи с важнейшим значением этих территорий для поддержания экологического равновесия природно-экологического каркаса области и низкой устойчивостью к рекреационным нагрузкам проектом определена необходимость строгого регулирования рекреационного освоения этих территорий.

4.2. Природные ресурсы.


4.2.1. Земельные ресурсы.

Земля является основой для жизнедеятельности человека. Все виды производства в той или иной степени зависят от земельных ресурсов. Кроме того, она является важнейшим природным ресурсом, в котором находятся полезные элементы, используемые растениями, обеспечивающие развитие флоры и фауны.

Наименование показателей	Общая площадь земель		Сельхозугодья, га	Из них пашни
	га	%		
Земли с/х назначения	1441,3	71	1441,3	911,9
Земли населённых пунктов	395,239	19	-	-
Земли промышленности, транс-	53,94	3	-	-

порта, энергетики				
в том числе промышленности	38,16	-	-	-
транспорта из них:	13,2	-	-	-
железнодорожного	-	-	-	-
автомобильного	13,2	-	-	-
Земли других организаций	133,741	7	-	-
Итого земель в границах сельсовета	2024,22	100	1441,3	911,9

Из общей площади территории сельсовета 71% занимают земли сельскохозяйственного назначения, 19% — земли населенных пунктов, 3% — земли промышленности. Освоенность территории сельсовета в сельскохозяйственном отношении не высокая. Основным землепользователем в сельсовете является сельскохозяйственное предприятие ОАО «Птицефабрика Заречная+». Обеспеченность пашней на одного человека составляет 0,2 га.



С 01.01.2006 г. введены новые, рассчитанные на основе кадастровой стоимости земельных участков, ставки земельного налога. Сведения о кадастровой стоимости по всем земельным участкам вводятся в Единый государственный реестр земель, который ведет Земельная кадастровая палата по району.

4.2.2. Минерально-сырьевые ресурсы.

В геологическом строении района принимают участие отложения каменноугольной, Юрской, меловой и четвертичных систем. Полезные ископаемые, минеральные образования земной коры, химический состав которых позволяет использовать их в сфере матери-

ального производства поселения, связаны с осадочными породами, разрабатываются главным образом для нужд населения (песок), их потенциал не обследован.

4.2.3. Лесные ресурсы.

На территории Кижеватовского сельсовета лесных ресурсов нет.

4.2.4. Ресурсы животного мира (охотничье - промысловые ресурсы).

На территории нашей администрации обитают некоторые виды млекопитающих, рыб, аморбий, рентилий и птиц. Птиц оседло живущих немного. Основная часть птиц, обитающих у нас, перелетные. Многие из них остаются на все лето и гнездятся, часть перелетает дальше к северу, а некоторые у нас появляются только зимой. Спелые насаждения в дубравах изобилуют дуплами и мощноразвитыми корневыми системами. Все это в достаточной степени используется птицами дуплогнездниками, грызунами и зверьками, ведущими норный образ жизни. В дуплах обычно гнездятся обыкновенная неясыть, дятлы, скворцы, большие синицы, поползень. Обилие кормов и большой выбор мест для гнездования привлекают сюда массу мелких птиц: щеглы, зяблики, соловьи коноплянки.

На земле довольно многочисленная рыжая полевка, полевая мышь. В разреженных участках лесных насаждений охотно держатся заяц-беляк. В зимнее время обычен для этих мест заяц-русак. Парки, рощи, сады заселяют грачи, галки, скворцы, дрозды, большая синица, зяблики. Луга и поля не богаты птицами. Наиболее обычны для них: жаворонок, трясогузки, чибис. Птиц оседло живущих круглый год на нашей территории сравнительно немного главные из них воробьи, синицы, галки, дятлы, сороки, вороны, некоторые совы. Гидрографическая сеть представлена небольшой рекой Отвель, в которой обитают некоторые виды карповых, окуневых. Наиболее распространены являются окунь, щука, голавль, а из мелких – плотва, пескарь, ерш, карась. Широко распространены амфибии, но водоемах живут только два вида: озерная и прудовая лягушка. Остальные (обыкновенная жаба, травяная и остромордая лягушки, гребенчатый тритон) связаны с водой только размножением и все остальное время проводят на суше. Рептилиями наше село не богато. Наиболее часто встречаются на сухих солнечных местах и по оврагам прыткая ящерица. Более затемненные и болотистые места предпочитает другая ящерица – живородящая. Главным видом промысловых зверей относятся лисицы, зайцы, ондатры. Численность уменьшилось этих животных по некоторым причинам: отравление этих зверьков минеральными удобрениями и перепромысел. Широкое распространения имеют насекомые вредители: вредная черепашка, злаковые мухи, гороховая тля, долгоносики. На овощных культурах поселяются белянки, раз-

личные виды мух: капустные и луковые, колорадский жук. Борьба сданными представителями ведется разными способами: химический метод борьбы и естественный (биологический). Химический метод может привести к губительному действию и увеличению естественных врагов вредителей (зверей, птиц, хищных насекомых). В этих целях всячески нужно охранять и беречь тех полезных животных, которые помогают нам в большой и очень важной работе по защите урожая. Изменения природы на территории нашего хозяйства, произведенная человеком, не очень глубоко затронули животный мир. За исключением небольшой группы животных, все остальные сумели приспособиться и прочно удержаться в изменившихся условиях.

Редкие животные, занесенные в «Красную книгу РСФСР» Филин, Вечерница гигантская. Редкие растения: Ковыль перистый, ландыш майский.

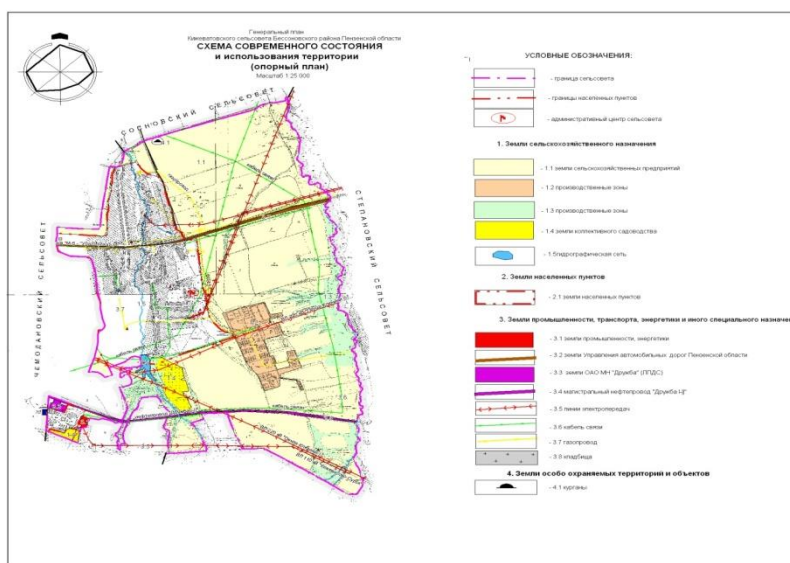
4.2.5. Водно - биологические ресурсы.

Гидрографическая сеть сельсовета представлена водными объектами, р. Отвель и р. Шеликшей, овражными ручьями, искусственными прудами. Река Отвель протекает по восточной границе сельсовета с юга на север, имеет хорошо выраженную пойму, которая затопливается паводковыми водами на 10-15 дней. Ширина реки 3-5м. Бассейн реки Вядя. Река Шеликшей протекает в центральной части сельсовета по с. Кижеватово с юга на север и является бассейном р. Инра. Гидрографические характеристики основных рек Кижеватовского сельсовета приведены в таблице:

№/пп	Название	Куда впадает, с какого берега	Длина реки, км	Площадь водосбора, км ²
1	р. Отвель	р. Вядя	9,0	73,0
2	р. Шеликшей	р. Инра	6,3	14,0

Половодье рек в апреле, замерзают в ноябре-начале декабря. Годовой ход уровня воды на реке Сура не влияет на ход пропуска весенних паводковых вод. Весенний паводок проходит в виде однопиковой или двухпиковой волны разной высоты. Весенний паводок обычно начинается в первой декаде апреля и продолжается до 20-х чисел мая. Наивысшие уровни весеннего половодья наступают обычно в первой декаде мая. Средняя продолжительность половодья составляет 60-70 дней. Водный режим рек характеризуется четко выраженным весенним половодьем, летней меженью, осенне-зимним периодом и зимней меженью. Питание водных объектов - смешанное с преобладанием снегового.

5. Сведения, характеризующие градостроительную сферу территории Кижеватовского сельсовета.



СОВРЕМЕННОЕ ИСПОЛЬЗОВАНИЕ ТЕРРИТОРИИ

Кижеватовским сельсоветом разработан и утвержден Генеральный план территории Кижеватовского сельсовета, ведется дальнейшая работа в данной сфере, а именно в процессе разработке находятся Правила землепользования и застройки (запланировано на конец 2009-начало 2010г).

Территориальное планирование осуществляется в соответствии с целями развития территории сельсовета, установленными в Стратегическом плане развития района, правовой основой которого являются Федеральные нормативно-правовые акты и соответствующие программы.

Стратегической установкой генерального плана является обеспечение экологической безопасности территории и населения при максимальном сохранении существующих природных систем и дальнейшем оздоровлении экологической ситуации. Для этого необходимо решение следующих задач:

- снижение техногенной нагрузки на окружающую среду и улучшение медико – гигиенической ситуации;
- обеспечение населения качественной питьевой водой;
- организация современной системы сбора и утилизации отходов;
- предупреждения аварий и чрезвычайных ситуаций техногенного характера, в т.ч. защита территории от затопления и подтопления;
- создание единой территориальной системы экологического

мониторинга;

-создание эффективной системы организации, управления и контроля природоохранной деятельности.

Главная задача в разработке Генплана, создание информационно-правового ресурса, необходимого для реализации полномочий органами местного самоуправления сельсовета ст.3 ФЗ от 29.12.04г №191-ФЗ. Не допускается принятие решений о резервировании земель, об изъятии, в том числе путем выкупа, земельных участков для государственных или муниципальных нужд, о переводе земель из одной категории в другую при отсутствии документов территориального планирования, за исключением случаев, предусмотренных действующим законодательством. При разработке проекта произведен сбор исходной информации, отражающей современное состояние природной, социальной среды, организации территории сельсовета, транспортно-инженерной инфраструктуры, градозащитно-экономической характеристики территории сельсовета, сбор данных о наличии памятников истории.

5. Социальная сфера

Сеть учреждений социально-культурного назначения представлена на территории муниципального образования очень широко.

6.1. Кижеватовская муниципальная средняя общеобразовательная школа на 600 учащихся, построена в 1964 году. В 2008 году в ней обучалось 202 учащихся, на 2009 год – 192 учащихся., в 2012-2013 учебном году-207 учащихся. Школа полностью укомплектована кадрами, средний возраст учителей составляет 42 года. Отопление школы осуществляется автономной газовой котельной. Коллектив учителей и учащихся активно участвует в общественной жизни села. Школа имеет участок земли площадью 2,12 га, где выращиваются овощи для школьной столовой. Школа активно участвует в районных соревнованиях и мероприятиях, проводимых Управлением образования, часто занимает призовые места. На базе школы ведут работу внеклассные объединения по развивающему, эстетическому, спортивному направлениям. Воспитание школьников имеет патриотическую направленность. На базе школы работает музей, названный именем Героя Советского Союза А.М. Кижеватова. Вся работа в музее ведется учащимися школы под руководством преподавателей. Регулярно проводятся международные слеты «Кижеватовцев».

Коллективом МБОУ СОШ с. Кижеватово ведется активная работа с трудными детьми, неблагополучными семьями.

6.2. Муниципальное дошкольное образовательное учреждение «Детский сад» с. Кижеватово.

До 2008 года в детском саду функционировали 3 группы детей дошкольного возраста (первая - ясли, вторая – младше-средняя, третья – старше-подготовительная). Общее количество детей – 52 чел. В сентябре 2008 года по многочисленным просьбам родителей была открыта четвертая группа. В настоящее время МДОУ «Детский сад» с. Кижеватово посещают 70 человек. На базе МДОУ Детский сад с. Кижеватово планируется открытие танцевального кружка.

А также при МДОУ «Детский сад» с. Кижеватово работает филиал (детский сад п. Полевой), где функционирует 1 группа детей дошкольного возраста (разновозрастная группа от 1,5 до 7 лет) . Общее количество - 20 человек.

6.3. здравоохранение

Медицинские услуги населению оказывают Кижеватовская врачебная амбулатория, фельдшерско-акушерский пункт п. Полевой. Объектом обслуживания являются два населенных пункта с общей численностью населения 4229 человек и радиусом обслуживания до 8 км. Штат амбулатории полностью укомплектован. На базе Кижеватовской врачебной амбулатории работает дневной стационар на 5 коек.

Амбулатория ежегодно принимает участие в федеральных программах, направленных на оздоровление населения. В 2009 году – провели массовую вакцинацию от многих заболеваний (гепатит В, А, столбняк, грипп и др.). Совместно с администрацией Кижеватовского сельсовета врачебной амбулаторией в 2009 году планируется провести массовое флюорографическое обследование населения.

6.4. Культура

На территории Кижеватовского сельсовета работают МУ КСК «Юность», которое рассчитано на 390 посадочных мест. На базе вышеуказанного учреждения культуры работают 15 любительских объединений с общим числом участников 158 человек.

В последнее время много мероприятий проводится совместно с общеобразовательными школами, школами искусств, что позволяет вести целенаправленную работу с подрастающим поколением. Большое внимание работники библиотек уделяют пропаганде здорового образа жизни: выставки литературы, беседы, тематические вечера.

На территории поселения работают 2 библиотеки с книжным фондом 7 300 экземпляров. На базе МУ КСК «Юность» работает подростковый клуб «Кижеватовец». Главной задачей данного объ-

единения является воспитание у подрастающего поколения патриотизма и привлечения населения к здоровому образу жизни.

6.5. МУ БК ЦСОН

На территории Кижеватовского сельсовета осуществляет свою деятельность центр по надомному обслуживанию населения. В центре работают 8 социальных работников, которые обслуживают 37 одиноко проживающих пенсионеров.

Основные показатели развития социальной сферы муниципального образования

Наименование показателей	Единица измерения	Значение	Примечание
Образование			
1. Количество детских дошкольных учреждений	Ед. (число мест)	2	
2. Наполняемость детских дошкольных учреждений	%	64,3	
3. Количество общеобразовательных школ, всего	Ед.		
В том числе:			
- начальных	Ед.	1	
- основных	Ед.		
- средних полных	Ед.	1	
- специализированных школ с углубленным изучением различных предметов	Ед.		
- гимназий	Ед.		
- лицеев	Ед.		
4. Выпуск учащихся, получивших полное среднее образование	Чел.	15	
5. Выпуск учащихся, окончивших основную среднюю школу	Чел.	9	
6. Среднее число учащихся в классе	Чел.		
В том числе:			
в 1 - 4 классах	Чел.	73	
в 5 - 9 классах	Чел.	103	
в 10 - 11 классах	Чел.	16	
7. Число учащихся, обучающихся в первую смену	Чел.	192	
8. Численность преподавателей в школах	Чел.	25	
9. Число вакансий, в том числе по предметам	Ед.	1	
10. Количество учреждений начального, среднего и высшего профессионального образования, всего	Ед.	-	

11. Число учащихся в учреждениях, всего	Чел.	-		
- начального профессионального образования	Чел.	-		
- среднего профессионального образования	Чел.	-		
- высшего профессионального образования	Чел.	-		

Медицинское обслуживание				
1. Наличие учреждений здравоохранения:				
1.1. Амбулаторно - поликлинические учреждения	Ед./по-сещ. в смену	1/15		
1.2. Фельдшерско - акушерские пункты	Ед./по-сещ. в смену	1/7		
1.3. Больницы	Ед./койко-мест	-		
2. Обеспеченность больничными местами	Коек/1000 жителей	-		
3. Число случаев госпитализации больных на 1000 жителей	Ед./1000 жителей	-		
Обеспеченность населения врачами:				
4. Численность врачей всех специальностей, всего	Чел.	4		
- в расчете на 1000 жителей	Врачей/1000 жителей	4/1		
5. Численность среднего медицинского персонала, всего	Чел.	8		
- в расчете на 1000 жителей	Врачей/1000 жителей	8/2		
6. Количество аптек	Ед.	2		

Обеспеченность населения объектами культуры, искусства, просвещения:				
Библиотеки				
1. Число массовых библиотек	Ед.	2		
2. Обеспеченность библиотеками в расчете на 1000 жителей	Ед./1000 жителей	2/0,473		
3. Общий объем библиотечного фонда	Тыс. книг	7 300		
4. Посещаемость (среднее число посещений библиотеки одним жителем за год)	Посещений в год	1 00		
Клубные учреждения				
5. Количество клубных учреждений (с указанием числа посадочных мест)	Ед. (пос. мест)	2/390		
6. Число детских музыкальных, художественных, хореографических школ	Ед.	-		
В них учащихся	Чел.			
7. Количество любительских	Ед.	15		

объединений (кружков)					
В них число посещающих жителей	Чел.		158		
8. Количество музеев	Ед.	-			
9. Количество стационарных киноустановок	Ед.	-			
10. Число посещений киносеансов	Ед.	-			
<hr/>					
Обеспеченность населения бытовыми услугами		2			
1. Число предприятий бытового обслуживания, всего	Ед.				
В том числе по видам услуг	Ед.	2			
2. Число комплексных приемных пунктов, всего	Ед.	-			
В том числе по видам услуг	Ед.				
3. Единовременная вместимость бань и душей	Число мест в		-		
	разде- валке				
4. Число кресел в парикмахерских	Ед.	2			
5. Годовой объем реализации бытовых услуг населению, всего	Тыс. руб.				
В том числе по видам:					
- ремонт обуви	Тыс. руб.	-			
- ремонт и индивидуальный пошив швейных, меховых, трикотажных и кожаных изделий, головных уборов и изделий текстильной галантереи	Тыс. руб.	-			
- ремонт бытовых машин и приборов, ремонт и изготовление металлоизделий	Тыс. руб.	-			
- ремонт и техническое обслуживание транспортных средств, принадлежащих гражданам	Тыс. руб.	150			
- ремонт мебели	Тыс. руб.	-			
- услуги прачечных	Тыс. руб.	-			
- услуги фотографий и фото-, кинолабораторий	Тыс. руб.	-			
- услуги бань и душевых	Тыс. руб.	-			
- услуги парикмахерских	Тыс. руб.	-			
- услуги прокатных пунктов	Тыс. руб.	-			
- транспортные услуги	Тыс. руб.	-			
- прочие виды услуг (с расшифровкой)	Тыс. руб.	-			
<hr/>					

7. Демографическая ситуация

Сельсовет характеризуется неблагоприятным демографическим положением. Об этом говорят характеристики демографического развития сельсовета. На сегодняшний день сельсовет характеризуется отрицательным естественным приростом населения, достаточно высокими показателями смертности населения и низкими показателями рождаемости.

Показатели	2005г	2006г	2007г	2008 г.	2013
Численность населения на начало года	3141	3752	3884	4229	4434
население в возрасте моложе трудоспособного	502	563	583	597	604
Трудоспособного	1885	2288	2369	2695	2787
Пенсионный возраст	754	901	932	937	931
Плотность населения	155	185	192	208	218
Число родившихся	32	25	35	68	75
Число умерших	62	64	41	76	35

По прогнозам ожидается замедление естественной убыли населения с 2009 года за счёт улучшения качества жизни. На улучшение демографической ситуации, стимулирования рождаемости, обеспечения доступности жилья для молодых работает программа ипотечных кредитов, программа строительства жилья для молодых людей. Положительная динамика численности населения обеспечивается за счет снижения смертности, увеличения рождаемости и миграционного прироста, при этом рост последнего предусматривается за счет сокращения оттока населения, что возможно при повышении качества жизни, а также, прежде всего по обеспечению жителей жилищным фондом до 30 квадратных метров общей площади на человека; увеличение количества и улучшением качества учреждений социальной сферы (здравоохранение, образование, физкультура и спорт, социальная защита населения и т.д.), планируется развитие и обеспечение надежности функционирования транспортной и инженерной инфраструктуры.

8. Уровень жизни населения

Общая численность населения на территории Кижеватовского сельсовета составляет 4229 человек, что по сравнению с 2006-2008 годами примерно на 8% выше, из них 64% трудоспособного населения. На 2009 года уровень официально зарегистрированной безработицы составляет 0,47%, среднемесячная заработная плата на территории Кижеватовского сельсовета примерно составляет 6 233 рубля. Среднемесячная заработная плата работников муниципального образования растет, но уровень жизни жителей села остается низким. Рост зарплаты увеличивается во всех отраслях экономики, но это увеличение связано прежде всего с увеличением минимального размера оплаты труда. Практически все население обеспечено природным газом (97%), водопроводом (92%), канализацией и центральным отоплением обеспечены жители многоквартирных домов (43%). Но

на 2009 год запланировано прокладка водопровода по тем улицам, где его не было ранее.

Раздел	Показатели
I. Оплата труда и доходы населения	<p>1.1. Среднедушевые денежные доходы в месяц, руб. - 3 724 руб.</p> <p>1.2. Реальные располагаемые денежные доходы, % к пред. году. 103 %</p> <p>1.3. Среднемесячная заработная плата (руб./мес.). - 6 233 руб.</p> <p>1.4. Средний размер назначенных месячных пенсий, руб. 4 029 руб.</p> <p>1.5. Величина прожиточного минимума по базовым группам населения (руб./мес.). 4 195 руб.</p> <p>1.6. Численность и удельный вес населения со среднедушевым доходом ниже черты прожиточного минимума (%) 16,8 %</p>
II. Обеспечение населения товарами и услугами	<p>2.1. Объем розничного товарооборота (тыс. руб.) 12 800 и в расчете на одного жителя (руб./чел.). 3 026</p> <p>2.2. Соотношение продовольственных и непродовольственных товаров в общем объеме товарооборота, в %. 78,3</p> <p>2.3. Реализация алкогольных напитков в общем объеме розничного товарооборота, тыс. руб./% 18,75% в общем объеме товарооборота.</p> <p>2.4. Объем платных услуг населению, в том числе бытовые (тыс. руб.) и в расчете на одного жителя (тыс. руб./чел.).</p> <p>2.5. Потребление основных видов продуктов питания (на человека в год)</p>
III. Обеспечение жильем	<p>3.1. Средняя обеспеченность населения жильем в расчете на одного жителя (кв. м/чел.) 18,7</p>
IV. Образование, здравоохранение и культура	<p>4.1. Уровень образования населения (в расчете на 1000 жителей) по видам: высшее, средне-специальное, среднее, неполное среднее, начальное образование.</p> <p>4.2. Доля детей школьного возраста, не посещающих школу. 1,04 %</p> <p>4.3. Доля детей дошкольного возраста, посещающих ДДУ. 41,47%</p> <p>4.4. Уровень заболеваемости населения на 1000 жителей, всего (в том числе детской); с указанием основных видов болезней,</p>

	характерных для данного муниципального образования. 4,1 4.5. Число посещений учреждений культуры в расчете на одного жителя - 9
V. Занятость населения	5.1. Общая численность официально зарегистрированных безработных, в том числе по категориям населения (чел.) - 21. 5.2. Число квотируемых рабочих мест для молодежи, инвалидов, других социально незащищенных групп населения. 5.3. Число ликвидируемых и создаваемых рабочих мест на предприятиях (ед.). 5.4. Общая задолженность по выплате заработной платы на конец периода (тыс. руб.)
VI. Преступность	6.1. Число зарегистрированных преступлений 32 6.2. Уровень детской преступности (%). 27 6.3. Уровень рецидивной преступности (%) 0

Основные показатели
социально - экономического развития муниципального
образования в сравнении со средними показателями
по области (по состоянию на 1.01.2009 г.)

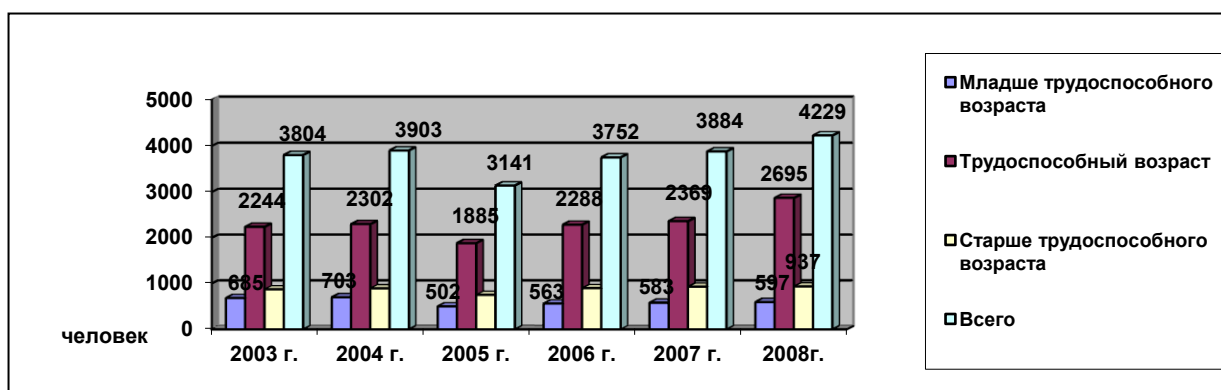
№ п/п	Наименование показателя	Ед. измерения	Муниципальное образование	Область
1	Численность постоянного населения на начало года	Чел.	4229	1379800
2	Численность населения в трудоспособном возрасте	Чел.	2695	846659
3	Уровень официально зарегистрированной безработицы	%	0,74	0,9
4	Среднемесячная начисленная заработная плата 1 работающего	Руб.	6233	11721,8
5	Среднедушевой денежный доход в месяц	Руб.	3724	6472,3
6	Величина прожиточного минимума в расчете на душу населения	Руб.	3448	3448
7	Отношение величины денежных доходов к величине прожиточного минимума в среднем на душу населения	Коэфф.	1,08	1,88

8	Розничный товароборот, всего - то же, на душу населения	Тыс. руб.	12800	93729300
		Руб./чел	3026	67528
9	Объем платных услуг населению - то же, на душу населения	Тыс. руб.	877100	22573600
		Руб./чел	515,94	16263
10	Объем промышленной продукции, работ, услуг (по полному кругу предприятий, в действующих ценах)	Тыс. руб.	-	81558100
11	Производство продукции сельского хозяйства	Тыс. руб.	-	33126200
12	Общий объем капитальных вложений за счет всех источников финансирования	Тыс. руб.	-	55229500
13	Удельный вес собственных доходных источников в общих доходах местного бюджета	%		

По прогнозам ожидается незначительное улучшение уровня жизни населения Кижеватовского сельсовета за счет доступности жилья для молодых, для этих целей приняты федеральные программы (программа ипотечных кредитов, программа строительства жилья для молодых семей). увеличения количества и улучшения качества учреждений социальной сферы (здравоохранение, образование, физкультура и спорт, социальная защита населения и т.д.). В 2007-2008 годах на территории Кижеватовского сельсовета 7 молодых семей участвовали в федеральных программах, ими уже получены денежные средства на улучшение жилищных условий. Данная работа планируется вестись и в дальнейшем.

9. Население и трудовые ресурсы

Численность на территории Кижеватовского сельсовета составляет 4229 человек, из них 2695 трудоспособного населения. В 2013 году официально зарегистрированных безработных 21 человек, что составляет 0,74%



Занятость
и безработица на территории
муниципального образования

	2006 год	2007 год	2008 год	2009 год	2010 год	2011 год	2012 год
Численность экономически активного населения, человек	2288	2369	2695	2735	2810	2810	2867
Из них							
Занято в экономике							
Безработные	98	101	79	96	71	69	63
Занято на предприятиях и организациях, всего, человек	128	129	134	135	149	157	171
Из них							
- государственной собственности							
- муниципальной собственности	4	4	5	6	7	7	7
- частной собственности							
В т.ч. в крестьянских (фермерских) хозяйствах	-	-	-	-	1	2	3
Количество занятых в бюджетной сфере, человек	93	93	93	94	95	95	95
Количество индивидуальных предпринимателей без образования юридического лица, человек	13	15	16	17	21	24	25
Численность официально зарегистрированных безработных, человек	18	17	20	24	24	18	15
Уровень официально зарегистрированной безработицы, %	0,78	0,71	0,74	0,88	0,85	0,64	0,52
Уровень общей безработицы, %	4,28	4,26	2,93				

10. Система жилищно-коммунального хозяйства Кижеватовского сельсовета

Жилищно-коммунальное хозяйство представлено следующими предприятиями: МУП «Кижеватовское» обеспечивает население водой, ООО «Сантехник» предлагает населению услуги по техническому обслуживанию многоквартирных домов.

Общая характеристика объемов водопользования

Объем забора воды, всего, тыс. м3 в год		Общий объем сброса сточных вод, тыс. м3 в год	В том числе объем сброса сточных вод в поверхностные водные объекты				Проектная мощность очистных сооружений для очистки сточных вод, тыс. м3 в сутки		Фактический объем сточных вод, проходящих через очистные сооружения, тыс. м3 в сутки	
			всего	из них						
из поверхностных источников	из поверхностных источников			нормативно очищенные	недостаточно очищенные	без очистки	био-логических	механических	био-логических	механических
1	2	3	4	5	6	7	8	9	10	11
-	-	53,8	53,8			53,8	-	-	-	-

Образование, хранение, удаление и использование бытовых и промышленных отходов

N п/п	Наименование	Единицы измерения
1	Удаление, уничтожение и утилизация отходов	
	3.1. Вывезено отходов, всего	Т, м3
	Из них спецавтотранспортом на санкционированные свалки и полигоны	Т, м3
	3.2. Вторичная переработка отходов.	
	Применение и внедрение безотходных (малоотходных) и ресурсосберегающих технологий	-

Сводные данные
по обеспечению жильем и жилищно - коммунальными
услугами по состоянию на 01.01.2013 года

Наименование показателя	Единица измерения
I. Состояние жилищного фонда и обеспеченность населения жильем	Тыс. кв. м
1. Жилищный фонд, всего	
Из них находятся:	
- в государственной собственности;	
- в муниципальной собственности;	
- в частной собственности (в т.ч. индивидуальный жилищный фонд)	
2. Средняя обеспеченность одного жителя общей жилой площадью	18,7 кв.м/чел.
3. Благоустройство жилищного фонда:	% ко всей жилой площади
- водопроводом 92	
- канализацией 43	
- центральным отоплением 43	
- горячим водоснабжением -	
- газоснабжением 97	
- электроплитами -	
- мусоропроводом -	
- прочими видами благоустройства	
4. Состав жилищного фонда, наличие ветхого и аварийного жилья	Тыс. кв. м
-	
5. Число семей, проживающих в квартирах, не соответствующих установленным требованиям, санитарным нормам и правилам, всего	Ед./чел.
-	
6. Число семей, проживающих в общежитиях, всего	Ед./чел.
-	
7. Число семей, состоящих на учете для получения жилья, всего	Ед./чел.
-	
В том числе по категориям	
8. Число семей, получивших жилье и улучшивших свои жилищные условия, всего	Ед./чел.
-	
В том числе по категориям	
II. Обеспечение населения жилищно - коммунальными услугами	
1. Водоснабжение	
1.1. Отпуск воды всем потребителям	65,2 Тыс. м3/год
В том числе:	
- населению 55,9	Тыс. м3/год
- на коммунально - бытовые нужды -	Тыс. м3/год
1.2. Потребление воды на хозяйственно - питьевые нужды	Тыс. м3/год

2. Канализация			
2.1. Пропуск сточных вод, всего	53,8	Тыс. м3/год	
В том числе через очистные сооружения			
3. Электроснабжение			
3.1. Потребление электроэнергии, всего	-	Тыс. кВт.ч	
В том числе населением			
4. Газоснабжение			
4.1. Объем сетевого газоснабжения	-	Тыс. м3	
4.2. Объем сжиженного газоснабжения		Кг	
5. Теплоснабжение			
5.1. Отпуск тепловой энергии, всего	4876	Гкал	
В том числе населению			
5.2. Стоимость выработки 1 Гкал котельными	627,83	Руб./Гкал	
6. Стоимость жилищно - коммунальных услуг		38,67	Руб./кв. м
		в месяц	
7. Удельный вес оплаты населением стоимости предоставляемых жилищно - коммунальных услуг		80	%

Основные проблемы в жилищно-коммунальном хозяйстве:

-необходимо уменьшить долги населения за коммунальные услуги перед ЖКХ,

- многим многоэтажным домам необходим капитальный ремонт,
- необходима полная реконструкция КНС.

На 2013 год запланирован капитальный ремонт многоквартирных домов, на 2010-2014 года запланировано строительство КНС, необходимая документация уже подготавливается.

11.Строительство

В 2007 году на территории Кижеватовского сельсовета по федеральной программе было газифицировано 11 домовладений малообеспеченных одиноко проживающих пенсионеров, на данное мероприятие было затрачено 165 тыс. руб.

В 2008 году по 185 ФЗ закону был проведен капитальный ремонт четырех многоквартирных домов, общая сумма затрат составила 2618,6 тыс. руб.

В 2010-2011 года планируется провести капитальный ремонт 16 многоквартирных домов.

В 2010-2012 годах планируется развитие придорожного сервиса, запланировано строительство придорожного комплекса.

В 2013 году капитальный ремонт внутрипоселенческих дорог.

Основные показатели
строительной деятельности

	2006 год	2007 год	2008 год	2009 год	2010 год	2011 год	2012 год
Инвестиции в капитальное строительство в фактически действующих ценах, тыс. руб.	-	-	-				
Индексы инвестиций в капитальное строительство в сопоставимых ценах, % к 1998 году	-	-	-				
Из них							
Инвестиции в жилищное строительство	-	-	-				
Ввод в действие за счет всех источников финансирования	-	-	-				
Жилых домов, тыс. м ²	-	-	-				
Общеобразовательных школ, уч. мест	-	-	-	-	-	-	-
Объектов здравоохранения, мест	-	-	-	-	-	-	-
Объектов культуры, мест	-	-	-	-	-	-	-
Автомобильных дорог общего пользования с твердым покрытием, км	-	-	-				
Газификация	-	165,0	-	-	-	60,0	200,0
Построено газопроводов низкого давления, км	-	-	-	-	-	-	-
Переведено котельных на газ, шт.	-	-	-				
Газифицировано дворов, ед.	-	11	-	-	-	3	5
Общий объем выполненных строительно монтажных работ, тыс. руб.	-	-	2618,6				

12. Сельское хозяйство

До 2007 года на территории Кижеватовского сельсовета функционировало крупное сельскохозяйственное предприятие ОАО ПТФ «Заречная+». В настоящее время открыта площадка «Заречная» Васильевской птицефабрики.

Наличие животных на территории Кижеватовского сельсовета:

Вид животных (гол.)	01.01.2008	01.01.2009	01.01.2010	01.01.2011	01.01.2012

КРС всего	821	742	742	742	742
коров	186	108	108	108	108
свиней	889	889	920	920	920
Лошадей	-	-	-	-	-
овец всего:	15	100	100	100	100
Птица всех видов	3780	4000	4000	4000	4000
Пчелосемьи	10	10	10	10	10

В последние годы наблюдается тенденции снижения поголовья животных в частном секторе.

Причины, сдерживающие развитие личных подсобных хозяйств, следующие:

- Существенной причиной, сдерживающей рост численности поголовья скота у населения, является трудности с обеспечением кормами. Предприятия, сегодня работают в условиях рынка и не имеют достаточных ресурсов, чтобы оказывать гражданам помощь в необходимых объемах, в заготовке кормов.

- Закуп сельскохозяйственной продукции производится по низким ценам.

- Старение населения из-за ухудшающейся демографической ситуации.

В связи с этим органы местного самоуправления должны ставить перед собой первостепенную задачу занятости и самозанятости населения.

Развитие животноводства и огородничества, как одно из направлений развития ЛПХ.

Производство продукции животноводства в личных подсобных хозяйствах является приоритетным направлением в решении главного вопроса - самозанятость сельского населения.

Эту проблему, возможно, решить следующим путем:

- более интенсивно привлекать льготные кредитные ресурсы для развития ЛПХ в поселении;

- увеличения продажи населению молодняка крупного рогатого скота, свиней сельскохозяйственными предприятиями;

обеспечить высокий уровень ветеринарного обслуживания в личных подсобных хозяйствах в соответствии с действующим законодательством;

- необходимо всячески поддерживать инициативу граждан, которые сегодня оказывают услуги по заготовке кормов, вспашке огородов, сбору молока;

- создавать условия для создания и развития потребительско-сбытовых кооперативов на территории сел поселения.

В 2009 году совместно с районным Центром занятости населения на территории Кижеватовского сельсовета образовано 2 кооператива: «Селекс» направленность растениеводство, «Золотая рыбка» - свиноводство, копчение рыбы, КФХ.

№ п/п	Наименование кооператива	Численность членов кооператива (чел.)	Направление деятельности	Паевой фонд, тыс. руб.		Выручка от реализации и с 01.01.09 г. нарастающим итогом, тыс. руб.				Ф.И.О. председателя кооператива, телефон	Место расположения кооператива, адрес
				Заявлено	оплачено	2009 г.	2010 г.	2011 г.	План на 2012г.-13 г.		
1	СПК «Золотая рыбка»	1	Свиноводство. Разведение рыб	56	56		-	180	338	Пензин Александр Иванович	с. Кижеватово ул. Овражная, 36
2	СПК «Селекс»	3	Выращивание картофеля	56	56		-	203,2	346,7	Катаев Вячеслав Михайлович	с. Кижеватово ул. Нижняя, 94
3	КФХ	2	Выращивание свиней	56	56		-	83,2	217,2	Катаев Виктор Михайлович	с. Кижеватово ул. Нижняя

Практически каждый двор имеет личное подсобное хозяйство-это приусадебные участки от 15 до 50 соток земли. Люди выращивают овощи, фрукты, держат скот. Численность занятых в ЛПХ – 2483 человек

13. Розничный товароборот

На территории Кижеватовского сельсовета осуществляют свою деятельность 26 индивидуальных предпринимателей, 19 из которых

занимаются смешанной розничной торговлей, 5 - сфера услуг (парикмахерские, шиномонтаж, аптеки, перевозка), 2- придорожных кафе. В 2010-2012 года на территории Кижеватовского сельсовета планируется развитие придорожного сервиса, в частности - строительство двух придорожных комплексов.

**Объем
и динамика розничного товарооборота
и платных услуг населению**

	2006 год	2007 год	2008 год	2009 год	2010 год	2011 год	2012 год
Оборот розничной торговли в фактически действующих ценах, тыс. рублей	11700	12 300	12 800	13 100	13 500	13 750	1390
Оборот розничной торговли в сопоставимых ценах, % к 1998 году	101,1	101,17	102,2	103	104,4	105	105,4
Объем платных услуг населению в фактически действующих ценах, тыс. рублей	834580	867105	877100	877100	877470	877550	877563
Объем платных услуг населению в сопоставимых ценах, % к 1998 году	103,5	105,5	107,3	107,5	110,2	110,4	111

Сфера торговли

Количество торговых точек	Численность рабочих всего	Средняя заработная плата, тыс. руб.	Оборот розничной торговли на 2009год, тыс. руб.	Планируемый оборот розничной торговли на 2010год, тыс. руб.	Планируемый оборот розничной торговли на 2011год, тыс. руб.	Планируемый оборот розничной торговли на 2012год, тыс. руб.
19	22	3500	3380	3887	4548	5420

Придорожный сервис

Количество придорожных кафе	Численность рабочих всего	Средняя заработная плата, тыс. руб.	Оборот розничной торговли на 2009год,	Планируемый оборот розничной тор-	Планируемый оборот розничной торговли на 2011год,	Планируемый оборот розничной торговли на 2012год,

			тыс. руб.	говли на 2010год, тыс. руб.	тыс. руб.	тыс. руб.
2	4	3900	2730	3410	4080	4340

В дальнейшем на территории Кижеватовского сельсовета планируется дальнейшее развитие объектов малого бизнеса. В 2010-2012 годах планируется развитие придорожного сервиса, запланировано строительство придорожного комплекса.

14. Характеристика баланса финансовых ресурсов муниципального образования.

ПОЯСНИТЕЛЬНАЯ ЗАПИСКА к характеристике баланса финансовых ресурсов муниципального образования

Бюджет Кижеватовского сельсовета Бессоновского района Пензенской области разрабатывается в соответствии с требованиями, установленными Бюджетным кодексом Российской Федерации (в редакции Федерального закона от 26 апреля 2007 года № 63-ФЗ), решением Комитета местного самоуправления Кижеватовского сельсовета Бессоновского района Пензенской области Бессоновского района Пензенской области от 17.12.2008 г. № 320 «О бюджетном устройстве и бюджетном процессе в Кижеватовском сельсовете».

Исходя из этого, показатели бюджета Кижеватовского сельсовета Бессоновского района Пензенской области утверждаются отдельно по годам, имея в виду, что показатели планового периода в соответствии с требованиями вышеуказанных нормативных актов будут уточняться при составлении и утверждении бюджета Кижеватовского сельсовета Бессоновского района Пензенской области на текущий год и на плановый период. В состав бюджета не включены отдельные ранее включавшиеся в решение о бюджете нормы, так как они урегулированы на постоянной основе Бюджетным кодексом.

Статьей 18 Решения Комитета местного самоуправления Кижеватовского сельсовета Бессоновского района Пензенской области «О бюджетном устройстве и бюджетном процессе в Кижеватовском сельсовете» установлен перечень показателей, подлежащий ежегодному утверждению законом о бюджете.

Центральное место в структуре бюджета занимает статья 8, которой утверждены приложения, устанавливающие бюджетные ассигнования из бюджета Кижеватовского сельсовета Бессоновского района Пензенской области по разделам и подразделам, целевым статьям и видам классификации расходов бюджета и ведомственная структура расходов бюджета Кижеватовского сельсовета Бессоновского района Пензенской области, а также общий объем ассигнований на исполнение публичных нормативных обязательств.

В соответствии с нормой статьи 18 Комитета местного самоуправления Кижеватовского сельсовета Бессоновского района Пензенской области «О бюджетном устройстве и бюджетном процессе в Кижеватовском сельсовете» устанавливается общий объем условно утвержденных расходов на первый и второй годы планового периода, в размерах, соответственно 2,5 и 5 процентов общего объема расходов бюджета

Это позволит создать резерв на случай непредвиденного сокращения доходов, который в случае подтверждения прогноза доходов может быть использован для принятия новых обязательств в очередном бюджетном цикле.

Решением о бюджете Кижеватовского сельсовета Бессоновского района Пензенской области также утверждается ведомственная структура расходов бюджета Кижеватовского сельсовета Бессоновского района Пензенской области в разрезе кодов главных распорядителей средств бюджета Кижеватовского сельсовета Бессоновского района Пензенской области, разделов, подразделов, целевых статей и видов расходов.

НАЛОГОВЫЕ И НЕНАЛОГОВЫЕ ДОХОДЫ

Формирование бюджета Кижеватовского сельсовета Бессоновского района Пензенской области осуществлялось на основании показателей Программы социально-экономического развития Кижеватовского сельсовета Бессоновского района Пензенской области.

Расчеты доходной части бюджета произведены в условиях действующего законодательства о налогах и сборах, бюджетного законодательства, а также законодательства о неналоговых доходах.

При формировании доходной части бюджета используются данные об исполнении бюджета прошлый период и оценка поступлений доходов в текущем году, а также индексы роста потребитель-

ских цен по данным Министерства экономического развития и торговли Российской Федерации Основные изменения федерального законодательства, учтенные при прогнозировании доходных источников бюджета Кижеватовского сельсовета Бессоновского района Пензенской области:

- включение в состав неналоговых доходов поступлений от продажи земельных участков, государственная собственность на которые не разграничена и которые расположены в границах поселений – по нормативу 50 процентов.

Прогноз поступлений налога на доходы физических лиц, удерживаемого налоговыми агентами, рассчитывается в соответствии с главой 23 части второй Налогового кодекса Российской Федерации. Предполагается увеличение собираемости налога до 100 процентов, учитывается также рост заработной платы в прогнозируемом периоде по данным прогноза социально-экономического развития в размере 109,4%. Зачисление налога на доходы физических лиц предусматривается в полном объеме в доход бюджета области, при этом распределение налога по уровню бюджета поселений сохраняется на уровне, действующем в текущем году:

- по нормативу 10%

Налог на землю рассчитывается в соответствии с порядком исчисления и уплаты этого налога, установленным главой 30 Налогового кодекса Российской Федерации.

Доходы от сдачи в аренду имущества, находящегося в муниципальной собственности, планируются на основании действующих договоров.

Планирование безвозмездных поступлений осуществлялось на основании Закона Пензенской области «О бюджете Пензенской области на 2011 год и на период до 2013 года».

РАСХОДЫ

Бюджет Кижеватовского сельсовета Бессоновского района Пензенской области разрабатывается на базе перспективного финансового плана Кижеватовского сельсовета Бессоновского района Пензенской области, в целях исполнения как ранее принятых, так и принимаемых расходных обязательств, повышения эффективности и результативности бюджетных расходов.

За основу при формировании бюджета были приняты показатели прогноза социально-экономического развития Кижеватовского сельсовета Бессоновского района Пензенской области и предварительный прогноз показателей инфляции, доведенный Министерством экономического развития и торговли Российской Федерации

Формирование объемов бюджетных ассигнований осуществлялось на основании реализации решений, принятых и планируемых к принятию прошлом периоде, и подлежащих учету при уточнении бюджета Кижеватовского сельсовета Бессоновского района Пензенской области текущего года.

Объем доходов и расходов местного бюджета

	Ед. изм.	2006 год факт	2007 год факт	2008 год факт	2009 год факт	2010 год факт	2011 год план	2012 год план	2013 год план
Доходы, всего	Тыс. руб.	3805,3	4105,1	8536,4	5864,5	6511,9	5815,7	6692,2	6815,6
Собственные доходы	Тыс. руб.	836,5	988,8	1919,0	2396,1	2741,4	2471,0	2689,2	2763,3
В том числе									
Налоговые	Тыс. руб.	481,9	720,9	1358,2	1933,3	2310,2	2083,0	2247,2	2310,7
Из них:									
Налог на доходы физических лиц	Тыс. руб.	373,1	561,4	787,2	713,4	920,3	859,7	917,3	975,8
Единый с/х налог	Тыс. руб.		4,6	4,3	1,0	1,0	1,3	1,8	1,9
Налог на имущество	Тыс. руб.	22,4	24,0	49	30,9	64,0	16,0	80,1	85,0
Земельный налог	Тыс. руб.	86,4	295,0	486,6	1124,0	1268,4	1146,0	1183,0	1183,0
госпошлина	Тыс. руб.			36,0	64,0	56,5	60,0	65,0	65,0
Налог на прибыль	Тыс.		-164,1	-4,9					

прошлых лет	руб.								
Неналоговые	Тыс. руб.	354,6	267,9	560,8	462,8	431,2	388,0	442,0	452,6
Из них:									
Доходы от сдачи в аренду имущества (в том числе земель)	Тыс. руб.	14,3	79,1	326,7	348,5	376,0	350,0	399,0	407,6
Доходы от продажи земельных участков	Тыс. руб.	30,4		188,4	74,5	12,0	1,0	3,0	2,0
Административные платежи	Тыс. руб.	38,7	7,2	2,8	4,8	7,0	5,0	5,0	5,0
Прочие неналоговые доходы	Тыс. руб.	2,4	-0,3	21,8	15,0	6,2			
Доходы от продажи услуг	Тыс. руб.	268,8	181,9	21,1	20,0	30,0	32,0	35,0	38,0
Средства, полученные в рамках межбюджетных отношений	Тыс. руб.	2968,8	3116,3	6617,4	3468,4	3770,5	3344,7	4003,0	4052,3
Расходы, всего	Тыс. руб.	3806,0	3953,2	7924,0	5984,4	6082,9	5939,1	6826,7	6953,7
Средняя бюджетная обеспеченность в расчете на одного жителя	Руб.	1014	1057	2019	1387	1540	1375	1582	1612
Уровень дотационности бюджета	%	78	76	78	59	60	58	60	59

Структура
доходов и расходов местного бюджета, в % к итогу

	2006 год факт	2007 год факт	2008 год факт	2009 год факт	2010 год факт	2011 год план	2012 год план	2013 год план
Доходы, всего	100	100	100	100	100	100	100	100
Собственные доходы	22	24	22	41	42	42	40	41
В том числе								
Налоговые	13	18	16	33	35	35	34	34
Из них:								

Налог на доходы физических лиц	10	14	9	12	14	15	14	14
Единый с/х налог								
Налог на имущество	1	1		1	1		1	1
Земельный налог	2	7	6	19	19	19	18	18
госпошлина			1	1	1	1	1	1
Налог на прибыль прошлых лет		-4						
Неналоговые	9	6	6	8	7	7	6	7
Из них:								
Доходы от сдачи в аренду имущества (в том числе земель)	1	2	4	6	6	6	6	6
Доходы от продажи земельных участков	1		2	1				
Административные платежи								
Прочие неналоговые доходы								
Доходы от продажи услуг	7	4		1	1	1		1
Средства, полученные в рамках межбюджетных отношений	78	76	78	59	58	58	60	59
Расходы	100	100	100	100	100	100	100	100
В том числе								
Местное самоуправление	40	40	33	43	45	46	43	43
Промышленность, энергетика и строительство								
Сельское хозяйство и рыболовство								
Транспорт, дорожное хозяйство, связь и информатика								
Национальная оборона	1	2	1	2	2	2	2	2
Национальная безопасность						6	5	5
Национальная экономика			3					

ЖКХ	27	12	34	11	6	4	9	8
Социально – культурные мероприятия	22	39	24	26	40	42	38	37
Из них								
Здравоохранение								
Образование								
Культура, искусство и кинематография	21	35	23	37	39	41	37	36
Физическая культура								
Социальная политика	1	4	1	1	1	1	1	1
Межбюджетные трансферты	3	7	5	6	7			
Прочие расходы	7						3	5

**ПОТРЕБНОСТЬ
В ФИНАНСОВЫХ РЕСУРСАХ ДЛЯ РЕАЛИЗАЦИИ ЦЕЛЕВОЙ ПРОГРАММЫ
СОЦИАЛЬНО - ЭКОНОМИЧЕСКОГО
РАЗВИТИЯ МУНИЦИПАЛЬНОГО ОБРАЗОВАНИЯ**

(полное наименование Программы)

1	2	3	4	5				8	9	10	11	
				Финансовые затраты								Исполни- тели
				Источники финансирования	Форма финан- сиро- вания	на период реали- зации Про- граммы	в том числе по годам					
2010 г.	2011 г.	2012 г.	дующие годы									
1. По Программе в целом	Всего Из них:			126000	60000	40000	26000					
	1. Федеральные источники											
	Из них:											
	- федеральный бюджет			100000	48000	32000	20000					
	2. Средства региона											
	В том числе:											
	- областной бюджет			2000		2000						
	- местный бюджет			18000	9000	6000	3000					
	3. Внебюджетные источники											
	В том числе:											
	- взносы участников реализации Программы;			6000	3000	2000	1000					
	- кредиты банков;											
	- внебюджетные фонды;											
	- собственные											

<ol style="list-style-type: none"> 1. Экономическое расположение: <ul style="list-style-type: none"> • Близость крупных индустриального центра Пенза • Поселение расположено на автомагистрали Москва- Самара ; 2. Сохранена социальная сфера - образовательные, медицинские учреждения, дома культуры. 3. Наличие земельных ресурсов для ведения сельскохозяйственного производства, личного подсобного хозяйства; 4. Наличие промысловых ресурсов (рыба, ягоды, грибы, лекарственные травы). 5. Возрастание роли малого бизнеса в экономике поселения, увеличение числа малых предприятий; 6. Высокий уровень развития средств коммуникаций и информационных технологий в сфере управления (наличие сотовой связи, Интернет и т.п.). 	<ol style="list-style-type: none"> 1. Отсутствие в населенном пункт внутри-поселковых дорог с твердым покрытием. 2. Недостаточно развитая рыночная инфраструктура. 3. Изношенные коммунальные сети, требующие срочной замены (водоводы). 4. Недостаточно рабочих мест, высокая безработица. 5. Низкая доходная база бюджета поселения (малый % населения, имеющие оформленные паспорта на имущество в котором они проживают). 6. Низкий уровень заработной платы 7. Неблагоприятная экологическая ситуация; 8. Недостаточно развитая материальная база для развития физкультуры и спорта, слабое финансирование этой сферы.
---	---

Проведенный анализ показывает, что как сильные, так и слабые стороны Кижеватовского сельсовета определяются его географическим (транспортным) положением по отношению к крупным городским поселениям. Экономический потенциал поселения значителен, но в настоящее время слабо задействован, особенно в части, развития предпринимательства, переработка сельхоз продукции, развития услуг населению, развития личных подсобных хозяйств. Старение объектов образования, культуры, спорта и их материальной базы, слабое обновление из-за отсутствия финансирования. Базовый ресурсный потенциал территории (природно-ресурсный, экономико-географический, демографический) не получает должного развития, хотя явно просматривается его возможное влияние не только на другие поселения но и на район в целом.

Проанализировав вышеперечисленные отправные рубежи необходимо сделать вывод: главной целью программы социально-экономического развития Кижеватовского сельсовета должно стать – повышение качества и уровня жизни населения, его занятости и самозанятости экономических, социальных и культурных возможностей на основе развития сельхозпроизводства, предпринимательства, кредитной кооперации, личных подсобных хозяйств, торговой инфраструктуры и сферы услуг.

Уровень и качество жизни населения должны рассматриваются как степень удовлетворения материальных и духовных потребностей людей, достигаемых за счет создания экономических и материальных условий и возможностей, которые характеризуются соотношением уровня доходов и стоимости жизни.

16. Оценка эффективности мероприятий Программы

Потребность в финансировании мероприятий Программы по источникам

Основные направления финансирования Программы	Источники финансирования	Финансовые затраты за весь период реализации Программы			
		Всего, тыс. руб.	В том числе по годам		
			2010 г.	2011 г.	2012г. Все последующие годы
1	2	3	4	5	6
Всего по Программе	Всего	126000,0	60000,0	40000,0	26000,0
	Из них:				
	Местный бюджет	18000,0	9000,0	6000,0	3000,0
	Областной бюджет	2000,0			2000,0
	Федеральный бюджет	100000,0	48000,0	32000,0	20000,0
	Внебюджетные источники	6000,0	3000,0	2000,0	1000,0

Выполнение включённых в Программу организационных мероприятий, при условии разработки эффективных механизмов их реализации и поддержки со стороны местных администраций, позволит достичь следующих показателей социально-экономического развития Кижеватовского сельсовета в 2012 году по отношению к 2008 году.

При выполнении программных мероприятий к 2012 году по сравнению с 2008 годом, ожидается рост объемов производства сельскохозяйственной продукции в сельскохозяйственных предприятиях и в личных подсобных хозяйствах граждан. Этому будет способствовать активизация предпринимательской деятельности в сфере переработки сельскохозяйственной продукции.

Прогнозируется увеличение оборота розничной торговли примерно на 2040 тыс.руб. Объем платных услуг увеличится на примерно 2,5 раза.

По основным социальным показателям к концу 2012 года планируется достижение следующих результатов: увеличение средней численности занятых в экономике поселения - на 20 - 25%, рост фонда оплаты труда - на 200-250 %.

17. Основные принципы оценки реализации Программы

В целях оперативного отслеживания и контроля хода осуществления Программы, а также оценки влияния результатов реализации Программы на уровень социально-экономического развития района в рамках выделенных приоритетов проводится и ежегодный мониторинг по основным целевым показателям социально-экономического развития территории.

18. Организация контроля за реализацией Программы

Организационная структура управления Программой базируется на существующей схеме исполнительной власти Кижеватовского сельсовета. Функции специалистов Администрации поселения и порядок их взаимодействия в процессе управления Программой регламентируются специальным Положением, утвержденным Главой Администрации поселения.

Общее руководство Программой осуществляет Глава поселения, в функции которого в рамках реализации Программы входит:

- определение приоритетов, постановка оперативных и краткосрочных целей Программы;
- представление проекта программы в совет поселения.

Функции Совета Кижеватовского сельского поселения в системе управления Программой включают:

- утверждение Программы социально-экономического развития поселения;

- контроль за ходом реализации программы социально-экономического развития Кижеватовского сельского поселения;
- ежеквартально заслушивает Главу поселения о ходе выполнения программы;
- рассмотрение и утверждение предложений, связанных с корректировкой сроков, исполнителей и объемов ресурсов по мероприятиям Программы;
- утверждение проектов программ поселения по приоритетным направлениям Программы;

Оперативные функции по реализации Программы осуществляют штатные сотрудники Администрации поселения под руководством Главы Администрации поселения.

Одним из основных элементов управления Программой является План по реализации программы Администрации поселения, который утверждается Главой Администрации поселения. План разрабатывается сроком на 1 год и включает основные мероприятия Программы с указанием ответственных исполнителей и сроков выполнения мероприятий. Контроль за реализацией годового плана действий и подготовка отчетов о его выполнении возлагаются на специалиста Администрации Кижеватовского поселения. Отчет об исполнении мероприятий Плана ответственными исполнителями представляется по установленной форме Главы Администрации поселения не реже одного раза в квартал.

Глава Администрации поселения осуществляет следующие действия:

- рассматривает и утверждает план мероприятий, объемы их финансирования и сроки реализации;
- выносит заключения о ходе выполнения Плана, рассматривает предложения по внесению изменений по приоритетности отдельных программных направлений и мероприятий.
- взаимодействует с районными и областными органами исполнительной власти по включению предложений Кижеватовского сельского поселения в районные и областные целевые программы;
- контроль за выполнением годового плана действий и подготовка отчетов о его выполнении;

Осуществляет руководство по:

- подготовке перечня муниципальных целевых программ поселения, предлагаемых к финансированию из районного и областного бюджета на очередной финансовый год;

- составлению ежегодного плана действий по реализации Программы;

- реализации мероприятий Программы поселения.

Специалисты Администрации поселения осуществляют следующие функции (экономист, финансист):

- подготовка проектов нормативных правовых актов по подведомственной сфере по соответствующим разделам Программы;

- подготовка проектов программ поселения по приоритетным направлениям Программы;

- формирование бюджетных заявок на выделение средств из муниципального бюджета поселения;

- подготовка предложений, связанных с корректировкой сроков, исполнителей и объемов ресурсов по мероприятиям Программы;

- прием заявок предприятий и организаций, участвующих в Программе, на получение поддержки для реализации разработанных ими мероприятий или инвестиционных проектов;

- предварительное рассмотрение предложений и бизнес-планов, представленных участниками Программы для получения поддержки, на предмет экономической и социальной значимости;

19. Заключение

Экономика сельских поселений муниципального образования находится в настоящее время в состоянии «ожидания преобразований», связанных с необходимостью реализации нового закона № 131-ФЗ и с разработкой стратегической программы социально-экономического развития района. Положительным можно считать то, что к настоящему времени пришло осознание и предпринимателями, и муниципальными служащими того факта, что экономика поселения не может успешно функционировать, если она прямо или косвенно не направлена на удовлетворение потребностей и интересов людей. Для управленцев муниципального уровня стало очевидным, что социальная стабильность и экономический рост в сельских поселениях в настоящее время могут быть обеспечены только с помощью продуманной целенаправленной социально-экономической политики. И

такая политика может быть разработана и реализована через программы социально-экономического развития поселений.

Переход к управлению сельскими поселениями через интересы благосостояния населения, интересы экономической стабильности и безопасности, наполненные конкретным содержанием и выраженные в форме программных мероприятий, позволяет обеспечить социально-экономическое развитие сельского поселения в целом.

Разработка и принятие среднесрочной программы развития сельского поселения позволяет закрепить приоритеты социальной, финансовой, инвестиционной, экономической политики, определить последовательность и сроки решения накопившихся за многие годы проблем. А целевые установки Программы и создаваемые для её реализации механизмы, закрепляющие «правила игры» на территории поселения, позволят значительно повысить деловую активность управленческих и предпринимательских кадров сельского поселения, создать необходимые условия для активизации экономической и хозяйственной деятельности на его территории.

Основным механизмом реализации программы является совокупность нормативно-правовых актов федерального, областного и районного уровня, оказывающих влияние на экономическое развитие муниципального образования.

В результате реализации программы социально-экономического развития Кижеватовского сельсовета 2010-2013 годы ожидается:

- увеличение производства мяса скота и птицы на 17,3%;
- увеличение производства молока на 18,5%;
- создание 37 новых рабочих мест;
- улучшение состояния объектов социальной значимости;
- увеличение налоговых доходов на 19,8%.